

Powered Line-Array Speaker

Reference Guide	GB
Guide de référence	FR
Guía de referencia	ES
Referenzanleitung	DE
Referentiegids	NL
Guida di riferimento	IT
Referensmaterial	SE
Przewodnik	PL
Referencevejledning	DK
Viiteopas	FI
Referanseveiledning	NO
Guia de referência	PT
Referenční příručka	CZ
Felhasználói útmutató	HU
Οδηγός αναφοράς	GR
Referenčná príručka	SK
Ghid de referință	RO
Информация за продукта	BG
Referenčni priročnik	SI
Referentni vodič	HR
Referentni vodič	SR

For customers in Europe

Do not install the product in a confined space, such as a bookcase or built-in cabinet.

To reduce the risk of fire, do not cover the ventilation opening of the unit with newspapers, tablecloths, curtains, etc. Do not expose the unit to naked flame sources (for example, lighted candles).

To reduce the risk of fire or electric shock, do not expose this product to dripping or splashing, and do not place objects filled with liquids, such as vases, on the product.

The unit is not disconnected from the AC power source (mains) as long as it is connected to the wall outlet, even if the unit itself has been turned off.

Install the unit so that the power cord can be unplugged from the wall socket immediately in the event of trouble.

This product (including accessories) has magnet(s) which may interfere with pacemakers, programmable shunt valves for hydrocephalus treatment, or other medical devices. Do not place this product close to persons who use such medical devices. Consult your doctor before using this product if you use any such medical device.

This unit has been tested and found to comply with the limits set out in the EMC regulation using a connection cable shorter than 3 m.

The validity of the CE marking is restricted to only those countries/regions where it is legally enforced, mainly in the EEA (European Economic Area) countries/regions and Switzerland.

The validity of the UKCA marking is restricted to only those countries/regions where it is legally enforced, mainly in the UK.

Notice for customers: the following information is only applicable to products sold in countries/regions applying EU directives and/or UK applying relevant statutory requirements.

This product has been manufactured by or on behalf of Sony Corporation.

EU and UK Importer: Sony Europe B.V.

Inquiries to the EU Importer or related to product compliance in Europe should be sent to the manufacturer's authorized representative, Sony Belgium, *bijkantoor van Sony Europe B.V., Da Vincilaan 7-D1, 1930 Zaventem, Belgium.*

Inquiries to the UK Importer or related to product compliance in the UK should be sent to the manufacturer's authorized representative, Sony Europe B.V., *The Heights, Brooklands, Weybridge, Surrey KT13 0XW, United Kingdom.*



About recommended cables

Properly shielded and grounded cables and connectors must be used for connection to host computers and/or peripherals.



Disposal of old electrical & electronic equipment (applicable in the European Union and other countries with separate collection systems)

This symbol on the product or on its packaging indicates that this product shall not be treated as household waste. Instead it shall be handed over to the appropriate collection point for the recycling of electrical and electronic equipment. By ensuring that this product is disposed of correctly, you will help to prevent potential negative consequences for the environment and human health, which could be caused by inappropriate waste handling of this product. The recycling of materials will help to conserve natural resources. For more detailed information about recycling of this product, please contact your local Civic Office, your household waste disposal service or the shop where you purchased the product.



CAUTION

Risk of fire or electric shock.

The power supply terminal is for the SLS-1A only. Up to two SLS-1A units can be supplied with power from the unit to which the power cord is connected. Do not supply power to three or more units.

WARNING

This unit is compliant with Class A of CISPR 32. In a residential environment, this unit may cause radio interference.

This product has a router function which can forward audio data via the LAN port to another SLS-1A.

Power consumption: 7 W or less (1 port), 8 W or less (2 ports)

On Safety

To Customers

Sufficient expertise is required to install this product. Be sure to subcontract the installation to Sony dealers or licensed contractors and pay special attention to safety during the installation. Sony is not liable for any damages or injury caused by mishandling or improper installation, or installing anything other than the specified product. Your statutory rights (if any) are not affected.

To Sony dealers

Sufficient expertise is required to install this product. Be sure to read the supplied instructions thoroughly to do the installation work safely. Sony is not liable for any damages or injury caused by mishandling or improper installation. Please give this document and the supplied instructions to the customer after installation.

This document shows the correct handling of the product and important precautions necessary to prevent accidents. Be sure to read this document thoroughly and use the product correctly. Keep this document available for future reference.

Products by Sony are designed with safety in mind. If a product is used incorrectly, however, it may result in a serious injury through fire, electric shock, the product toppling over, or the product dropping. Be sure to observe the precautions for safety to prevent such accidents.

To Customers

WARNING

If the following precautions are not observed, serious injury or death through fire, electric shock, or the product dropping can result.

Be sure to subcontract the installation to licensed contractors and keep small children away during the installation.

If the wall-mount bracket or the product is not installed correctly, the following accidents may occur. Be sure that licensed contractors carry out installation.

- The product may fall and cause a serious injury, such as a bruise or a fracture.
- If the wall on which the wall-mount bracket is installed is unstable, uneven, or not vertical, the unit may fall and cause injury or property damage. The wall should be capable of supporting a weight of at least four times the product weight. (Refer to the supplied instructions for the product's weight.)
- If the installation of the wall-mount bracket on a wall is not sufficiently sturdy, the unit may fall and cause injury or property damage.

Do not remove screws, etc., after mounting the product.

If you do so, the product may fall and cause injury or property damage.

Do not make alterations to the parts of the wall-mount bracket.

If you do so, the wall-mount bracket may fall and cause injury or property damage.

Do not mount any equipment other than the specified product.

This wall-mount bracket is designed for use with the specified product only. Be sure to use the wall-mount bracket included with this product. If you mount equipment other than that specified, it may fall or break, and cause injury or property damage.

Do not apply any load other than the product on the wall-mount bracket.

Do not shake the product left/right or up/down.

If you do so, the product may fall and cause injury or property damage.

Do not lean on or hang from the product.

If you do so, the product may fall on you and cause serious injury.

CAUTION

If the following precautions are not observed, injury or property damage may occur.

Do not handle the product with excessive force during cleaning or maintenance.

Do not apply excessive force on the topside of the product. If you do so, the product may fall and cause injury or property damage.

Precautions

- If you use the product installed on the wall-mount bracket for a long time, the wall behind or above the product may become discolored or the wallpaper may come unstuck, depending on the wall material.
- If the wall-mount bracket is removed after installing it on a wall, the remaining screw holes may be visible.

Installing the wall-mount bracket

To Sony Dealers

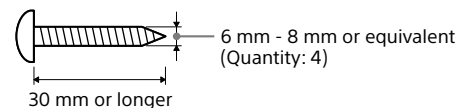
Be sure to install the wall-mount bracket securely to a wall according to the supplied instructions.

If any of the screws are loose or fall out, the wall-mount bracket may fall and cause injury or property damage. Be sure to use the appropriate screws for the wall material and install the unit securely.

Be sure to use the screws and supplied attachment parts properly according to the supplied instructions. If you use substitute items, the product may fall and cause bodily injury to someone or damage to the product.

The screws needed to secure the wall-mount bracket to a wall are not supplied.

Use appropriate screws for the wall material and structure when mounting the wall-mount bracket.



Be sure to assemble the bracket properly according to the supplied instructions.

If any of the screws are loose or fall out, the product may fall and cause bodily injury to someone or damage to the product.

Be sure to tighten the screws securely in the designated position.

If you fail to do so, the product may fall and cause bodily injury to someone or damage to the product.

Be careful not to subject the product to shock during installation.

If the product is exposed to shock, it may fall or break apart. This may cause injury.

Be sure to install the product on a wall that is both vertical and flat.

If you fail to do so, the product may fall and cause injury.

Do not allow the power cord or the connecting cable to be pinched.

If the power cord or the connecting cable is pinched between the unit and the wall or is bent or twisted by force, the internal conductors may become exposed and cause a short circuit or an electrical break. This may cause a fire or an electric shock.

Attaching safety wires

To Sony Dealers

- Please use safety wires (commercially available) according to the supplied instructions.
- Make sure to attach safety wires in locations that are effective in preventing the product falling.
- The use of wires with insufficient strength may result in the product falling and may cause an injury or serious accident.
- Follow the instructions provided by the fall prevention safety wire manufacturer.
- Consult a professional contractor for the correct use of safety wires.
- When installing this product, follow all applicable ordinances, regulations, and laws.
- It is the responsibility of the contractor to install this product and the wall-mount bracket, and to guarantee the reliability of the installation method used.
- After installation, regularly inspect the wall-mount bracket for loose screws and corrosion of metal parts.

Precautions

- Do not place this product in the following locations:
 - On the floor coated with special paint, wax, oil, or solvent. Placing this product on such a floor may cause discoloration of the floor or leave stains on the floor.
- While this product is in use, a heat buildup may occur. This, however, does not indicate a malfunction.
- The speaker units of this product are not electromagnetic shielded. Keep magnetic cards away from the product.
- Keep the speaker units untouched.
- Do not use any Ethernet cable that may come in contact with this product and exert excessive pressure on its terminals.

On cleaning

Wipe clean the enclosure of this product with a soft cloth dampened with mild detergent.

Do not use any type of abrasive pad, scouring powder, or solvent such as alcohol or benzine.

Disclaimer regarding services offered by third parties

Network services, content and the (operating system and) software of this product may be subject to individual terms and conditions and changed, interrupted or discontinued at any time and may require fees, registration and credit card information.

Troubleshooting

For details, visit the support website at:
<https://pro.sony/products/professional-speakers/SLS-1A>

Pour les clients en Europe

N'installez pas le produit dans un espace clos, comme une bibliothèque ou une armoire encastrée.

Afin de réduire le risque d'incendie, ne couvrez pas l'orifice de ventilation de l'appareil avec des journaux, des nappes, rideaux, etc. N'exposez pas l'appareil à des sources de flamme nue (bougies allumées, par exemple).

Afin de réduire le risque d'incendie ou de choc électrique, n'exposez pas ce produit à des gouttes ou à des éclaboussures et ne placez aucun objet rempli de liquide, tel qu'un vase, sur le produit.

L'appareil n'est pas déconnecté de la source d'alimentation CA (secteur) tant qu'il reste branché à la prise murale, même s'il a été mis hors tension.

Installez l'appareil de sorte que le cordon d'alimentation puisse être débranché de la prise murale de façon immédiate en cas de problème.

Ce produit (y compris les accessoires) comporte un ou des aimants qui peuvent perturber les stimulateurs cardiaques, les valves de dérivation programmables pour le traitement de l'hydrocéphalie ou d'autres appareils médicaux. Ne placez pas ce produit près de personnes utilisant ce type d'appareil médical. Consultez votre médecin avant d'utiliser ce produit si vous utilisez ce type d'appareil médical.

Cet appareil a été testé et déclaré comme conforme aux limites de la norme EMC en utilisant un câble de connexion de moins de 3 m.

La validité du marquage CE est limitée aux seuls pays/régions dans lesquels il est légalement en vigueur, principalement dans les pays/régions de l'EEE (Espace économique européen) et en Suisse.

La validité du marquage UKCA est limitée aux seuls pays/régions dans lesquels il est légalement en vigueur, principalement au Royaume-Uni.

Avis aux clients : les informations suivantes ne s'appliquent qu'aux produits vendus dans les pays/régions appliquant les directives de l'UE.

Ce produit a été fabriqué par ou pour le compte de Sony Corporation.

Importateur dans l'UE : Sony Europe B.V.

Les questions basées sur la législation européenne pour l'importateur ou relatives à la conformité des produits doivent être adressées au mandataire : Sony Belgium, bijkantoor van Sony Europe B.V., Da Vincilaan 7-D1, 1930 Zaventem, Belgique.



À propos des câbles recommandés

Des câbles et des connecteurs correctement blindés et mis à la terre doivent être utilisés pour la connexion aux ordinateurs hôtes et/ou aux périphériques.



Traitement des appareils électriques et électroniques en fin de vie (applicable dans les pays de l'Union Européenne et dans les autres pays disposant de systèmes de collecte sélective)

Ce symbole, apposé sur le produit ou sur son emballage, indique que ce produit ne doit pas être traité avec les déchets ménagers. En revanche, il doit être rapporté à un point de collecte approprié pour le recyclage des équipements électriques et électroniques. En vous assurant que ce produit est bien mis au rebut de façon appropriée, vous participez activement à la prévention des conséquences négatives que leur mauvais traitement pourrait provoquer sur l'environnement et sur la santé humaine. Le recyclage des matériaux contribue par ailleurs à la préservation des ressources naturelles. Pour toute information complémentaire au sujet du recyclage de ce produit, vous pouvez contacter votre municipalité, votre déchetterie locale ou le point de vente où vous avez acheté le produit.



ATTENTION

Risque d'incendie ou de choc électrique. La borne d'alimentation est destinée au SLS-1A uniquement.

Jusqu'à deux appareils SLS-1A peuvent être alimentés par l'appareil auquel le cordon d'alimentation est raccordé. N'alimentez pas trois appareils ou plus.

AVERTISSEMENT

Cet appareil est conforme à la classe A de la norme CISPR 32. Dans un environnement résidentiel, cet appareil peut provoquer des interférences radio.

Ce produit comporte une fonction de routeur qui permet de transférer des données audio via le port LAN sur un autre SLS-1A.

Consommation électrique : inférieure ou égale à 7 W (1 port), inférieure ou égale à 8 W (2 ports)

Sécurité

À l'attention des clients

L'installation de ce produit exige un certain savoir-faire. Veillez à confier l'installation à des détaillants Sony ou à des installateurs agréés et portez une attention particulière aux consignes de sécurité pendant l'installation. Sony ne saurait être tenue responsable d'aucun dommage ni d'aucune blessure découlant d'une mauvaise utilisation, d'une installation incorrecte, ou encore de l'installation d'un produit autre que celui spécifié. Vos droits légaux (éventuels) ne sont pas affectés.

À l'attention des détaillants Sony

L'installation de ce produit exige un certain savoir-faire. Veillez à lire les instructions fournies attentivement afin de procéder à l'installation en toute sécurité. Sony ne saurait être tenue responsable d'aucun dommage ni aucune blessure découlant d'une mauvaise utilisation ou d'une installation incorrecte. Une fois l'installation terminée, veuillez remettre ce document et les instructions fournies au client.

Ce document indique comment manipuler le produit correctement et contient des précautions essentielles à prendre pour éviter tout accident. Veuillez à lire attentivement ce document et à utiliser le produit correctement. Conservez ce document pour toute référence ultérieure.

Les produits Sony sont conçus pour vous offrir le maximum de sécurité. Toutefois, si les produits sont utilisés de façon incorrecte, ils peuvent entraîner des blessures graves en provoquant un incendie, une électrocution, ou encore la chute du produit. Veuillez à respecter les consignes de sécurité préconisées pour éviter de tels accidents.

À l'attention des clients

AVERTISSEMENT

Le non-respect des consignes suivantes peut être fatal ou entraîner des blessures graves en provoquant un incendie, l'électrocution ou la chute du produit.

Veillez à confier l'installation à un installateur agréé en tenant les jeunes enfants à l'écart pendant l'installation.

Si le support de fixation murale ou le produit n'est pas installé correctement, les accidents suivants peuvent se produire. Veuillez à confier l'installation à des installateurs agréés.

- Le produit peut tomber et causer des blessures graves comme des hématomes ou des fractures.
- Si le mur sur lequel le support de fixation murale est fixé est instable, inégal ou non vertical, l'appareil risque de tomber et de provoquer des blessures ou des dommages matériels. Le mur doit pouvoir supporter un poids équivalent à au moins quatre fois celui du produit.
(Pour connaître le poids du produit, reportez-vous aux instructions fournies.)
- Si l'installation du support de fixation murale n'est pas assez solide, l'appareil risque de tomber et de provoquer des blessures ou des dommages matériels.

Ne retirez pas les vis, etc., après l'installation du produit.

Sinon, le produit pourrait tomber et provoquer des blessures ou des dommages matériels.

Ne modifiez pas les pièces du support de fixation murale.

Sinon, le support de fixation murale pourrait tomber et provoquer des blessures ou des dommages matériels.

N'installez aucun appareil autre que celui spécifié.

Ce support de fixation murale est conçu pour être utilisé avec le produit spécifié uniquement. Assurez-vous d'utiliser le support de fixation murale fourni avec le produit. Si vous installez un appareil autre que celui spécifié, il pourrait tomber ou se briser et provoquer des blessures ou des dommages matériels.

N'appliquez aucune charge autre que le produit sur le support de fixation murale. Ne secouez pas le produit vers la gauche/droite, le haut/bas.

Sinon, le produit pourrait tomber et provoquer des blessures ou des dommages matériels.

Ne vous appuyez pas sur le produit et ne vous y suspendez pas.

Sinon, le produit pourrait vous tomber dessus et provoquer des blessures graves.

ATTENTION

Le non-respect des consignes suivantes peut entraîner des blessures ou des dommages matériels.

N'appliquez aucune force excessive sur le produit au cours de l'entretien ou du nettoyage.

N'exercez aucune force excessive sur le dessus du produit. Sinon, le produit pourrait tomber et provoquer des blessures ou des dommages matériels.

Précautions

- Si vous utilisez le produit fixé au support de fixation murale pendant une longue période, le mur situé derrière le produit ou au-dessus de celui-ci peut se décolorer, ou encore le papier peint peut se décoller, selon le matériau du mur.
- Si vous démontez le support de fixation murale après son installation sur un mur, les trous des vis risquent d'être visibles.

Installation du support de fixation murale

À l'attention des détaillants Sony

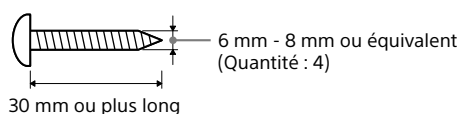
Veillez à installer le support de fixation murale solidement et conformément aux instructions fournies.

Si des vis tombent ou si elles sont desserrées, le support de fixation murale pourrait tomber et provoquer des blessures ou des dommages matériels. Veuillez à utiliser les vis appropriées selon le matériau du mur et installez l'appareil solidement.

Veillez à utiliser correctement les vis et les pièces de fixation fournies conformément aux instructions fournies. Si vous utilisez d'autres éléments de fixation, le produit pourrait tomber et causer des blessures corporelles ou être endommagé.

Les vis nécessaires à l'installation du support de fixation murale sur un mur ne sont pas fournies.

Utilisez les vis appropriées selon le matériau et la structure du mur lors de l'installation du support de fixation murale.



Veillez à monter le support correctement et conformément aux instructions fournies.

Si des vis tombent ou si elles sont desserrées, le produit pourrait tomber et causer des blessures corporelles ou être endommagé.

Veillez à serrer les vis solidement dans la position indiquée.

Dans le cas contraire, le produit pourrait tomber et causer des blessures corporelles ou être endommagé.

Veillez à ne pas soumettre le produit à des chocs pendant l'installation.

Si le produit subit des chocs, il pourrait tomber ou se briser. Ceci pourrait causer des blessures.

Veillez à installer le produit sur un mur parfaitement vertical et plat.

Dans le cas contraire, le produit pourrait tomber et provoquer des blessures.

Veillez à ce que le cordon d'alimentation ou le câble de raccordement ne soit pas coincé ni écrasé.

Si le cordon d'alimentation ou le câble de raccordement est coincé entre l'appareil et le mur, ou s'il est plié ou tordu, les conducteurs internes peuvent être exposés et provoquer un court-circuit ou une coupure électrique. Un incendie ou une électrocution pourrait en résulter.

Fixation des câbles de sécurité

À l'attention des détaillants Sony

- Veuillez utiliser des câbles de sécurité (disponibles dans le commerce) conformément aux instructions fournies.
- Veillez à fixer des câbles de sécurité à des endroits pertinents pour empêcher la chute du produit.
- L'utilisation de câbles d'une solidité insuffisante peut provoquer la chute du produit et pourrait causer une blessure ou un accident grave.
- Suivez les instructions fournies par le fabricant des câbles de sécurité de protection contre les chutes.
- Consultez un installateur professionnel afin d'utiliser correctement les câbles de sécurité.
- Lors de l'installation de ce produit, suivez les ordonnances, règlements et lois applicables.
- Il est de la responsabilité de l'installateur d'installer le produit et le support de fixation murale, ainsi que de garantir la fiabilité de la méthode d'installation utilisée.
- Après l'installation, inspectez régulièrement le support de fixation murale afin de vérifier l'absence de vis desserrées et de corrosion des pièces métalliques.

Précautions

- Ne placez pas ce produit dans les endroits suivants :
 - Sur un sol recouvert d'une peinture spéciale, de cire, d'huile ou de solvant. Placer ce produit sur un tel sol peut provoquer la décoloration du sol ou tacher le sol.
- Pendant l'utilisation de ce produit, une accumulation de chaleur peut se produire. Il ne s'agit pas toutefois d'une anomalie.
- Les haut-parleurs de ce produit produisent un champ magnétique. Conservez les cartes magnétiques à l'écart du produit.
- Ne touchez pas aux haut-parleurs.
- N'utilisez pas de câble Ethernet qui pourrait toucher ce produit et exercer une trop forte pression sur ses bornes.

Entretien

Nettoyez le boîtier de ce produit avec un chiffon doux imbibé de détergent doux.

N'utilisez aucun type de tampon abrasif, de poudre à récurer, ou un solvant tel que de l'alcool ou de la benzine.

Avis de non responsabilité envers les services offerts par des tiers

Les services réseau, le contenu et le (système d'exploitation et le) logiciel de ce produit peuvent être soumis à des conditions générales individuelles et modifiés, interrompus ou suspendus à tout moment ; ils peuvent aussi nécessiter des frais, inscription et informations de carte de crédit.

Dépannage

Pour plus d'informations, consultez le site internet à l'adresse :

<https://pro.sony/products/professional-speakers/SLS-1A>

Para clientes de Europa

No instale el producto en un espacio reducido, como una estantería o un armario empotrado.

Para reducir el riesgo de incendio, no cubra la abertura de ventilación de la unidad con periódicos, paños de cocina, cortinas, etc. No exponga la unidad a fuentes de llama viva (por ejemplo, velas encendidas).

Para reducir el riesgo de incendio o descarga eléctrica, no exponga este producto a goteos o salpicaduras, ni coloque objetos llenos de líquido, como floreros, encima del producto.

La unidad no se desconecta de la fuente de alimentación de CA (red eléctrica) siempre que esté conectada a la toma de pared, aunque se haya apagado la propia unidad.

Instale la unidad de manera que el cable de alimentación pueda desenchufarse de la toma de corriente de la pared rápidamente si se produce algún problema.

Este producto (incluyendo los accesorios) tiene un imán (o imanes) que puede interferir con marcapasos, válvulas de derivación programables para el tratamiento de la hidrocefalia, o con otros aparatos médicos. No ponga el producto cerca de personas que utilicen dichos aparatos médicos. Consulte con su médico antes de utilizar este producto si utiliza cualquiera de dichos aparatos médicos.

Las pruebas realizadas en esta unidad acreditan su conformidad con los límites definidos por la normativa EMC utilizando un cable de conexión de una longitud inferior a 3 m.

La validez de la marca CE está restringida solo a aquellos países o regiones en los que se exige legalmente, principalmente en los países o regiones del EEE (Espacio Económico Europeo) y Suiza. La validez de la marca UKCA está restringida solo a aquellos países o regiones en los que se exige legalmente, principalmente en Reino Unido.

Aviso para los clientes: la siguiente información se aplica únicamente a los productos vendidos en países o regiones donde se apliquen las directivas de la UE.

Este producto ha sido fabricado por, o en nombre de Sony Corporation.

Importador UE: Sony Europe B.V.

Las consultas relacionadas con el Importador a la UE o con la conformidad del producto en Europa deben dirigirse al representante autorizado por el fabricante, Sony Belgium, bijkantoor van Sony Europe B.V., Da Vincilaan 7-D1, 1930 Zaventem, Bélgica.



Acerca de los cables recomendados

Deben utilizarse cables y conectores correctamente blindados y conectados a tierra para la conexión a los equipos host o a los periféricos.



Tratamiento de los equipos eléctricos y electrónicos al final de su vida útil (aplicable en la Unión Europea y otros países con sistemas de tratamiento selectivo de residuos)

Este símbolo en el equipo o en su embalaje indica que el presente producto no puede tratarse como un residuo doméstico normal. Debe entregarse en el correspondiente punto de recogida de equipos eléctricos y electrónicos. Al asegurarse de que este producto se desecha correctamente, ayudará a prevenir las posibles consecuencias negativas para la salud y el medio ambiente que podrían derivarse de la incorrecta manipulación en el momento de deshacerse de este producto. El reciclaje de los materiales ayuda a preservar los recursos naturales. Si desea obtener información detallada sobre el reciclaje de este producto, póngase en contacto con el ayuntamiento, el punto de recogida más cercano o el establecimiento donde ha adquirido el producto.



PRECAUCIÓN

Riesgo de descarga eléctrica o incendio. El terminal de alimentación es solo para SLS-1A. Se pueden cargar hasta dos unidades SLS-1A a través de la unidad a la que está conectado el cable de alimentación. No cargue tres o más unidades.

ADVERTENCIA

Esta unidad cumple con la Clase A de CISPR 32. En un entorno residencial, esta unidad puede causar interferencias de radio.

Este producto tiene una función de rúter que puede reenviar los datos de audio a través del puerto LAN a otro SLS-1A.

Consumo de energía: 7 W o menos (1 puerto), 8 W o menos (2 puertos)

Seguridad

Información para los clientes

Para la instalación de este producto se requieren conocimientos suficientes. Asegúrese de encomendar la instalación a un distribuidor de Sony o a un contratista autorizado y preste especial atención a la seguridad durante la instalación. Sony no se hace responsable de las lesiones o daños causados por una mala utilización, una instalación incorrecta o la instalación de cualquier producto que no sea el especificado. Esto no afecta a sus derechos legales (en caso de haberlos).

Información para los distribuidores de Sony

Para la instalación de este producto se requieren conocimientos suficientes. Lea detenidamente las instrucciones proporcionadas para realizar la instalación de manera segura. Sony no se responsabiliza de ningún daño o lesión provocados por una manipulación o instalación incorrectas. Entregue este documento y las instrucciones proporcionadas al cliente después de la instalación.

Este documento muestra la manera correcta de manipular el producto, así como precauciones importantes necesarias para evitar accidentes. Lea detenidamente este documento y utilice el producto correctamente. Conserve este documento para poder consultarlo en el futuro.

Los productos de Sony están diseñados pensando en la seguridad. Sin embargo, si los productos se utilizan incorrectamente, pueden producirse lesiones graves a causa de un incendio, una descarga, o al volcarse o caerse el producto. Para evitar tales accidentes, asegúrese de respetar las precauciones de seguridad.

Información para los clientes

ADVERTENCIA

Si no se tienen en cuenta las siguientes precauciones, existe el peligro de sufrir lesiones graves o incluso de muerte a raíz de un incendio, una descarga eléctrica o a causa de que el producto se caiga.

Asegúrese de encomendar la instalación a contratistas autorizados y mantenga a los niños alejados durante la instalación.

Si el soporte de montaje mural o el producto no están instalados correctamente, pueden ocurrir los siguientes accidentes. Asegúrese de que la instalación la llevan a cabo contratistas autorizados.

- El producto podría caerse y provocar lesiones graves, como contusiones o fracturas.
- Si la pared en la que se instala el soporte de montaje mural es inestable, desigual o no es perpendicular al suelo, la unidad puede caerse y provocar daños personales o materiales. La pared debe ser capaz de soportar un peso de al menos cuatro veces el peso del producto.
(Consulte las instrucciones proporcionadas para obtener información sobre el peso del producto).
- Si la instalación del soporte de montaje mural en la pared no es lo suficientemente resistente, es posible que la unidad se caiga y provoque daños personales o materiales.

No quite los tornillos, etc., una vez montado el producto.

Si lo hace, el producto puede caerse y provocar daños personales o materiales.

No modifique las piezas del soporte de montaje mural.

Si lo hace, el soporte de montaje mural puede caerse y provocar daños personales o materiales.

No monte ningún otro equipo que no sea el producto especificado.

Este soporte de montaje mural se ha diseñado para utilizarse solo con el producto especificado. Asegúrese de utilizar el soporte de montaje mural que se incluye con este producto. Si monta un equipo distinto del especificado, puede caerse o romperse y provocar daños personales o materiales.

No aplique ningún peso que no sea el propio del producto en el soporte de montaje mural. No sacuda el producto hacia la izquierda, la derecha, arriba o abajo.

Si lo hace, el producto puede caerse y provocar daños personales o materiales.

No se apoye en el producto ni se cuelgue de este.

Si lo hace, el producto puede caer sobre usted y causarle lesiones graves.

PRECAUCIÓN

Si no se tienen en cuenta las precauciones siguientes, podrían producirse daños personales o materiales.

No manipule el producto con fuerza excesiva cuando realice su limpieza o mantenimiento.

No aplique fuerza excesiva en la parte superior del producto. Si lo hace, el producto puede caerse y provocar daños personales o materiales.

Precauciones

- Si utiliza el producto instalado en el soporte de montaje mural durante un largo período de tiempo, es posible que la pared que quede detrás o encima del producto se descolore o que, si la pared está empapelada, se despegue el papel, dependiendo del material de la pared.
- Si se quita el soporte de montaje mural después de haber estado instalado en la pared, quedarán a la vista los orificios de los tornillos.

Instalación del soporte de montaje mural

Información para los distribuidores de Sony

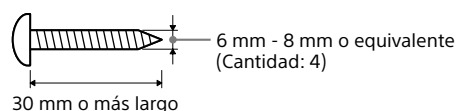
Asegúrese de instalar el soporte de montaje mural firmemente en la pared siguiendo las instrucciones proporcionadas.

Si alguno de los tornillos queda suelto o se desprende, el soporte de montaje mural puede caerse y provocar daños personales o materiales. Asegúrese de utilizar los tornillos adecuados para el material de la pared e instale la unidad firmemente.

Asegúrese de utilizar correctamente los tornillos y las piezas de sujeción suministradas siguiendo las instrucciones proporcionadas. Si utiliza artículos sustitutos, el producto podría caerse y dañarse o provocar daños personales.

Los tornillos necesarios para fijar el soporte de montaje mural a la pared no se incluyen.

Utilice los tornillos adecuados para el material y la estructura de la pared en la que se proponga montar el soporte de montaje mural.



Efectúe correctamente el montaje del soporte siguiendo las instrucciones proporcionadas.

Si alguno de los tornillos queda suelto o se desprende, el producto podría caerse y dañarse o provocar daños personales.

Asegúrese de apretar bien los tornillos en la posición correspondiente.

De lo contrario, el producto podría caerse y dañarse o provocar daños personales.

Procure que el producto no reciba golpes durante la instalación.

Si el producto recibe algún golpe, puede caerse o romperse. Tales percances podrían causar heridas personales.

Asegúrese de instalar el producto en una pared que sea perpendicular y plana.

De lo contrario, el producto podría caerse y provocar daños personales.

Evite que el cable de alimentación o el cable de conexión queden atrapados.

Si el cable de alimentación o el cable de conexión quedan atrapados entre la unidad y la pared o si se doblan o tuercen con fuerza, es posible que los conductores internos queden expuestos y que provoquen un cortocircuito o corte eléctrico. Esto podría originar incendios o producir descargas eléctricas.

Instalación de cables de seguridad

Información para los distribuidores de Sony

- Utilice cables de seguridad (disponibles en tiendas) siguiendo las instrucciones proporcionadas.
- Asegúrese de colocar los cables de seguridad en lugares que ayuden a evitar la caída del producto.
- La utilización de cables con una resistencia insuficiente puede provocar la caída del producto y causar lesiones o accidentes graves.
- Siga las instrucciones proporcionadas por el fabricante de los cables de seguridad anticaídas.
- Consulte a un contratista profesional para que le indique cómo utilizar correctamente los cables de seguridad.
- Al instalar este producto, siga todos los reglamentos, ordenanzas, normas y leyes aplicables.
- Es responsabilidad del contratista instalar este producto y el soporte de montaje mural, así como garantizar la fiabilidad del método de instalación utilizado.
- Después de la instalación, inspeccione regularmente el soporte de montaje mural para ver si hay tornillos sueltos o corrosión en las partes metálicas.

Precauciones

- No coloque este producto en los lugares siguientes:
 - En un suelo recubierto con pintura especial, cera, aceite, o disolvente. Colocar este producto en un suelo de este tipo puede provocar la decoloración del suelo o dejar manchas en el mismo.
- Mientras esté utilizándose este producto, puede producirse una acumulación de calor. Esto, sin embargo, no indica un mal funcionamiento.
- Las unidades de altavoces de este producto no están blindadas electromagnéticamente. Mantenga las tarjetas magnéticas alejadas del producto.
- Mantenga intactas las unidades de altavoces.
- No utilice ningún cable Ethernet que pueda entrar en contacto con este producto y ejercer presión excesiva sobre sus terminales.

Limpieza

Limpie la carcasa de este producto con un paño suave humedecido con detergente suave.

No utilice ningún tipo de estropajo, polvo de fregar, ni disolventes como alcohol o bencina.

Descargo de responsabilidad sobre los servicios ofrecidos por terceros

Los servicios de red, el contenido y el (sistema operativo y) software de este producto pueden estar sujetos a términos y condiciones individuales y cambiarse, interrumpirse o discontinuarse en cualquier momento y pueden requerir tarifas, registro e información de la tarjeta de crédito.

Solución de problemas

Para los detalles, visite el sitio web de atención al cliente:

<https://pro.sony/products/professional-speakers/SLS-1A>

Für Kunden in Europa

Stellen Sie das Produkt nicht in einem geschlossenen Bücherregal, einem Einbauschränk o. Ä. auf, wo keine ausreichende Luftzufuhr gegeben ist.

Zur Verringerung der Gefahr eines Brandes dürfen die Belüftungsöffnungen des Gerätes nicht mit einer Zeitung, einer Tischdecke, einem Vorhang usw. abgedeckt werden. Setzen Sie das Gerät keinem offenen Feuer aus (z. B. brennenden Kerzen).

Zur Verringerung der Gefahr eines Brandes oder elektrischen Schlages schützen Sie dieses Produkt vor Tropf- oder Spritzwasser und stellen Sie keine mit Flüssigkeiten gefüllten Gefäße wie z. B. Vasen auf dem Produkt ab.

Das Gerät ist auch im ausgeschalteten Zustand nicht vollständig vom Stromnetz getrennt, solange das Netzkabel noch an die Steckdose angeschlossen ist.

Installieren Sie das Gerät so, dass das Netzkabel bei Problemen sofort aus der Steckdose gezogen werden kann.

Dieses Produkt (einschließlich der Zubehörteile) enthält einen oder mehrere Magnete, die Herzschrittmacher, programmierbare Shunt-Ventile für die Behandlung von Hydrozephalus oder andere medizinische Geräte beeinträchtigen können. Stellen Sie dieses Produkt nicht in der Nähe von Personen auf, die solche medizinischen Geräte verwenden. Konsultieren Sie Ihren Arzt vor der Benutzung dieses Produkts, falls Sie ein solches medizinisches Gerät verwenden.

Dieses Gerät wurde getestet und entspricht bei der Verwendung mit einem Verbindungskabel, das kürzer als 3 m ist, den Grenzwerten, die in der EMV-Vorschrift festgelegt wurden.

Die Gültigkeit des CE-Zeichens beschränkt sich ausschließlich auf Länder/Regionen, in denen es gesetzlich erforderlich ist, vor allem auf Länder/Regionen des EWR (Europäischer Wirtschaftsraum) und die Schweiz.

Die Gültigkeit des UKCA-Zeichens beschränkt sich ausschließlich auf Länder/Regionen, in denen es gesetzlich erforderlich ist, vor allem in GB.

Hinweis für Kunden: Die folgenden Informationen gelten nur für Produkte, die in Ländern/Regionen verkauft werden, in denen EU-Richtlinien gelten.

Dieses Produkt wurde von oder für die Sony Corporation hergestellt.
EU Importeur: Sony Europe B.V.
Anfragen an den Importeur oder zur Produktkonformität auf Grundlage der Gesetzgebung in Europa senden Sie bitte an den Bevollmächtigten Sony Belgium, bijkantoor van Sony Europe B.V., Da Vincilaan 7-D1, 1930 Zaventem, Belgien.



Empfohlene Kabel
Für den Anschluss an Host-Computer und/oder Peripheriegeräte müssen ordnungsgemäß abgeschirmte und geerdete Kabel und Anschlüsse verwendet werden.



Entsorgung von gebrauchten elektrischen und elektronischen Geräten (anzuwenden in den Ländern der Europäischen Union und anderen Ländern mit einem separaten Sammelsystem für diese Geräte)

Das Symbol auf dem Produkt oder seiner Verpackung weist darauf hin, dass dieses Produkt nicht als normaler Haushaltsabfall zu behandeln ist, sondern an einer Annahmestelle für das Recycling von elektrischen und elektronischen Geräten abgegeben werden muss. Durch Ihren Beitrag zum korrekten Entsorgen dieses Produkts schützen Sie die Umwelt und die Gesundheit Ihrer Mitmenschen. Umwelt und Gesundheit werden durch falsches Entsorgen gefährdet. Materialrecycling hilft, den Verbrauch von Rohstoffen zu verringern. Weitere Informationen zum Recycling dieses Produkts erhalten Sie bei Ihrer Gemeindeverwaltung, den kommunalen Entsorgungsbetrieben oder dem Geschäft, in dem Sie das Produkt gekauft haben.



VORSICHT

Gefahr von Bränden oder elektrischen Schlägen. Der Stromversorgungsanschluss ist nur für SLS-1A vorgesehen.

Bis zu zwei SLS-1A-Einheiten können von der über ein Netzkabel angeschlossenen Einheit mit Strom versorgt werden. Versorgen Sie nicht drei oder mehr Einheiten mit Strom.

WARNUNG

Dieses Gerät entspricht der Klasse A von CISPR 32. In einer Wohnumgebung kann dieses Gerät Funkstörungen verursachen.

Dieses Produkt verfügt über eine Routerfunktion, die Audiodaten über den LAN-Port an einen anderen SLS-1A weiterleiten kann.

Leistungsaufnahme: 7 W oder weniger (1 Anschluss), 8 W oder weniger (2 Anschlüsse)

Hinweise zur Sicherheit

An die Kunden

Zur Montage dieses Produkts sind ausreichende Fachkenntnisse erforderlich. Überlassen Sie die Montage einem Sony-Händler oder einem lizenzierten Auftragsnehmer und achten Sie bei der Montage insbesondere auf die Sicherheit. Sony übernimmt keine Haftung für Schäden oder Verletzungen durch die fehlerhafte Handhabung oder eine unsachgemäße Montage oder für die Montage eines anderen als des angegebenen Produkts. Ihre gesetzlichen Rechte (wenn zutreffend) sind davon nicht betroffen.

An die Sony-Händler

Zur Montage dieses Produkts sind ausreichende Fachkenntnisse erforderlich. Lesen Sie diese Anleitung unbedingt sorgfältig durch, um die Montagearbeiten sicher durchzuführen. Sony übernimmt keine Haftung für Schäden oder Verletzungen durch die fehlerhafte Handhabung oder eine unsachgemäße Montage. Händigen Sie dieses Dokument und die mitgelieferte Anleitung nach der Montage dem Kunden aus.

Dieses Dokument zeigt die richtige Handhabung des Produkts und wichtige Sicherheitshinweise, die notwendig sind, um Unfälle zu vermeiden. Lesen Sie sich diese Anleitung sorgfältig durch und verwenden Sie das Produkt korrekt. Bewahren Sie dieses Dokument zum späteren Nachschlagen auf.

Produkte von Sony wurden im Hinblick auf die Sicherheit entwickelt. Bei unsachgemäßer Verwendung eines Produkts kann es jedoch zu schweren Verletzungen durch Feuer, Stromschlag, Umkippen oder Herunterfallen des Produkts kommen. Beachten Sie unbedingt die Sicherheitshinweise, um derartige Unfälle zu vermeiden.

An die Kunden

WARNUNG

Die Nichtbeachtung der folgenden Vorsichtsmaßnahmen kann schwere oder tödliche Verletzungen durch Feuer, Stromschlag oder das Herunterfallen des Produkts zur Folge haben.

Überlassen Sie die Montage einem lizenzierten Auftragnehmer und halten Sie kleine Kinder während der Montage fern.

Wenn die Wandhalterung oder das Produkt nicht korrekt montiert wird, können die folgenden Unfälle auftreten. Überlassen Sie die Montage einem lizenzierten Auftragnehmer.

- Das Produkt kann herunterfallen und schwere Verletzungen wie Prellungen oder Brüche verursachen.
- Wenn die Wand, an der die Wandhalterung montiert werden soll, instabil, uneben oder nicht senkrecht zum Boden ist, kann das Gerät herunterfallen und Verletzungen oder Sachschäden verursachen. Die Wand muss mindestens das Vierfache des Produktgewichts tragen können. (Informationen zum Gewicht des Produkts finden Sie in der Bedienungsanleitung des Geräts.)
- Wenn die Wandhalterung nicht ausreichend stabil an der Wand montiert wird, kann das Gerät herunterfallen und Verletzungen oder Sachschäden verursachen.

Entfernen Sie nach dem Anbringen des Produkts keine Schrauben usw.

Andernfalls kann das Produkt herunterfallen und Verletzungen oder Sachschäden verursachen.

Nehmen Sie keine Veränderungen an den Teilen der Wandhalterung vor.

Andernfalls kann die Wandhalterung herunterfallen und Verletzungen oder Sachschäden verursachen.

Verwenden Sie die Halterung für keine anderen Geräte als das angegebene Produkt.

Diese Wandhalterung ist nur zur Verwendung mit dem angegebenen Produkt bestimmt. Verwenden Sie unbedingt die mit diesem Produkt gelieferte Wandhalterung. Wenn Sie andere als die angegebenen Geräte anbringen, können diese herunterfallen oder beschädigt werden und Verletzungen oder Sachschäden verursachen.

Belasten Sie die Wandhalterung mit keinen weiteren Gegenständen als dem vorgesehenen Produkt. Schütteln Sie das Produkt weder in vertikaler noch in horizontaler Richtung.

Andernfalls kann das Produkt herunterfallen und Verletzungen oder Sachschäden verursachen.

Lehnen Sie sich nicht an das Produkt und hängen Sie nicht an dieses.

Andernfalls kann das Produkt auf Sie fallen und schwere Verletzungen verursachen.

VORSICHT

Die Nichtbeachtung der folgenden Vorsichtsmaßnahmen kann Verletzungen oder Sachschäden zur Folge haben.

Handhaben Sie das Produkt während der Reinigung oder Wartung nicht mit übermäßiger Kraft.

Üben Sie keine übermäßige Kraft auf die Oberseite des Produkts aus. Andernfalls kann das Produkt herunterfallen und Verletzungen oder Sachschäden verursachen.

Vorsichtshinweise

- Wenn Sie das an der Wandhalterung angebrachte Produkt längere Zeit verwenden, kann die Wand hinter oder über dem Produkt je nach Wandmaterial sich verfärben oder die Tapete sich lösen.
- Wenn die Wandhalterung nach erfolgter Wandmontage wieder entfernt wird, können sichtbare Schraubenlöcher verbleiben.

Anbringen der Wandhalterung

An die Sony-Händler

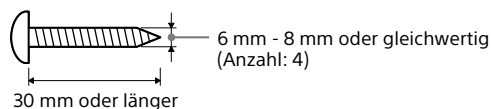
Montieren Sie die Wandhalterung unbedingt entsprechend den mitgelieferten Anweisungen sicher an einer Wand.

Wenn eine Schraube locker ist oder herausfällt, kann die Wandhalterung herunterfallen und Verletzungen oder Sachschäden verursachen. Verwenden Sie für das Wandmaterial geeignete Schrauben und bringen Sie das Gerät sicher an.

Verwenden Sie die Schrauben und mitgelieferten Befestigungselemente ordnungsgemäß entsprechend der mitgelieferten Anleitung. Bei Verwendung anderer Befestigungselemente kann das Produkt herunterfallen und Verletzungen oder Sachschäden verursachen.

Die zum Befestigen der Wandhalterung an einer Wand erforderlichen Schrauben sind nicht im Lieferumfang enthalten.

Verwenden Sie bei der Montage der Wandhalterung geeignete Schrauben für das Wandmaterial und die Struktur.



Montieren Sie die Halterung ordnungsgemäß entsprechend der mitgelieferten Anleitung.

Wenn Schrauben lose sind oder herausfallen, kann das Produkt herunterfallen und Verletzungen oder Sachschäden verursachen.

Achten Sie darauf, die Schrauben in der vorgesehenen Position fest anzuziehen.

Andernfalls kann das Produkt herunterfallen und Verletzungen oder Sachschäden verursachen.

Das Produkt darf während der Montage keinen Stößen ausgesetzt werden.

Andernfalls kann es herunterfallen oder zerbrechen. Dies kann zu Verletzungen führen.

Montieren Sie das Produkt nur an einer Wand, die senkrecht und eben ist.

Andernfalls kann das Produkt herunterfallen und Verletzungen verursachen.

Verhindern Sie, dass das Netz- oder die Verbindungskabel eingeklemmt werden.

Wenn das Netz- oder die Verbindungskabel zwischen dem Gerät und der Wand eingeklemmt werden oder gewaltsam verbogen oder verdreht werden, können die internen Adern freigelegt werden und es kann zu einem Kurzschluss oder einer elektrischen Unterbrechung kommen. Dies kann zu einem Brand oder Stromschlag führen.

Anbringen von Sicherheitsdrahtseilen

An die Sony-Händler

- Verwenden Sie handelsübliche Sicherheitsdrahtseile entsprechend der mitgelieferten Anleitung.
- Bringen Sie die Sicherheitsdrahtseile an den Positionen an, die das Herunterfallen des Produkts wirksam verhindern.
- Die Verwendung von Drahtseilen mit unzureichender Tragkraft kann zum Herunterfallen des Produkts und zu Verletzungen oder schweren Unfällen führen.
- Befolgen Sie die Anweisungen des Herstellers der Fallschutz-Sicherheitsdrahtseile.
- Wenden Sie sich hinsichtlich der korrekten Verwendung von Sicherheitsdrahtseilen an einen professionellen Auftragsnehmer.
- Befolgen Sie bei der Installation dieses Produkts alle geltenden Verordnungen, Vorschriften und Gesetze.
- Es liegt in der Verantwortung des Auftragnehmers, dieses Produkt und die Wandhalterung so zu installieren, dass die Zuverlässigkeit der verwendeten Installationsmethode gewährleistet ist.
- Überprüfen Sie die Wandhalterung nach der Installation regelmäßig auf lose Schrauben und Korrosion von Metallteilen.

Sicherheitsmaßnahmen

- Platzieren Sie dieses Gerät nicht an den folgenden Orten:
 - Auf einem mit Spezialfarbe, Wachs, Öl oder Lösungsmittel beschichteten Boden. Das Platzieren dieses Produkts auf einem solchen Boden kann zu Verfärbungen des Bodens führen oder Flecken auf dem Boden hinterlassen.
- Während dieses Produkts verwendet wird, kann es zu einem Wärmestau kommen. Dies weist jedoch nicht auf eine Fehlfunktion hin.
- Die Lautsprechereinheiten dieses Produkts sind nicht elektromagnetisch abgeschirmt. Halten Sie Magnetkarten von dem Produkt fern.
- Lassen Sie die Lautsprechereinheiten unberührt.
- Verwenden Sie kein Ethernet-Kabel, das mit diesem Produkt in Berührung kommt und übermäßigen Druck auf dessen Anschlüsse ausübt.

Zur Reinigung

Wischen Sie das Gehäuse mit einem weichen Tuch ab, das mit mildem Reinigungsmittel angefeuchtet wurde. Verwenden Sie keine Scheuerschwämme, Scheuermittel oder flüchtige organische Lösungsmittel wie Alkohol oder Benzol.

Haftungsausschluss bei von Dritten angebotenen Diensten

Netzwerkdienste, Inhalte und (Betriebssystem und) Software dieses Produkts können einzelnen Bedingungen und Konditionen unterliegen sowie jederzeit geändert, unterbrochen oder eingestellt werden; des Weiteren können Gebühren, Registrierung und Kreditkarteninformationen verlangt werden.

Störungsbehebung

Für weitere Einzelheiten gehen Sie zu unserer Support-Website bei:
<https://pro.sony/products/professional-speakers/SLS-1A>

Voor klanten in Europa

Installeer het toestel niet in een krappe ruimte zoals een boekenrek of inbouwkast.

Om het gevaar op brand te verminderen, mag u de ventilatieopeningen van het toestel niet afdekken met een krant, tafelkleed, gordijn o.i.d. Stel het toestel niet bloot aan open vuur (zoals kaarsen).

Om het gevaar op brand of elektrische schokken te verminderen, mag u dit product niet blootstellen aan druppels of spatten; plaats ook geen objecten die gevuld zijn met vloeistof, zoals vazen, op het product.

Het toestel is niet losgekoppeld van het stroomnet (wisselspanning) wanneer het is verbonden met een stopcontact, zelfs als het toestel zelf is uitgeschakeld.

Installeer het toestel zó dat het netsnoer snel uit het stopcontact kan worden getrokken in geval van problemen.

Dit product (inclusief de accessoires) bevat magneten die de werking kunnen hinderen van pacemakers, programmeerbare shunt-ventielen voor de behandeling van hydrocefalie (waterhoofd) of andere medische apparatuur. Plaats dit product niet dichtbij mensen die dergelijke medische apparatuur gebruiken. Raadpleeg uw arts voordat u dit product gebruikt in het geval u dergelijke medische apparatuur gebruikt.

Dit toestel is getest en voldoet aan de beperkingen vastgelegd in de EMC richtlijnen voor het gebruik van een verbindingkabel korter dan 3 m.

De geldigheid van de CE-markering is beperkt tot de landen/regio's waar deze wettelijk verplicht is, hoofdzakelijk in de landen/regio's van de EER (Europese Economische Ruimte) en Zwitserland. De geldigheid van de UKCA-markering is beperkt tot de landen/regio's waar deze wettelijk verplicht is, hoofdzakelijk in het Verenigd Koninkrijk.

Kennisgeving voor klanten: de volgende informatie is alleen van toepassing voor producten die wordt verkocht in landen/regio's waar de EU-richtlijnen van kracht zijn.

Dit product werd vervaardigd door of in opdracht van Sony Corporation.

EU-importeur: Sony Europe B.V.

Vragen aan de EU-importeur of met betrekking tot Europese productconformiteit kunnen worden gericht aan de gemachtigde vertegenwoordiger, Sony Belgium, bijkantoor van Sony Europe B.V., Da Vincilaan 7-D1, 1930 Zaventem, België.



Info over aanbevolen kabels

Gebruik goed afgeschermd en geaarde kabels en aansluitingen als u aansluit op een hostcomputer en/of randapparaat.



Verwijdering van oude elektrische en elektronische apparaten (van toepassing in de Europese Unie en andere landen met gescheiden inzamelingsystemen)

Dit symbool op het product of op de verpakking wijst erop dat het product niet als huishoudelijk afval mag worden behandeld. Het moet echter naar een inzamelingspunt worden gebracht waar elektrische en elektronische apparatuur wordt gerecycled. Als u ervoor zorgt dat dit product op de correcte manier wordt verwerkt, voorkomt u mogelijke negatieve gevolgen voor mens en milieu die zijn gekoppeld aan verkeerde afvalbehandeling. Het recyclen van materialen draagt bij aan het behoud van natuurlijke bronnen. Voor meer details in verband met het recyclen van dit product kunt u contact opnemen met de gemeentelijke instanties, de organisatie belast met de verwijdering van huishoudelijk afval of de winkel waar u het product hebt gekocht.



LET OP

Gevaar voor brand of een elektrische schok. De voedingsaansluiting is alleen bestemd voor de SLS-1A.

U kunt twee SLS-1A-apparaten van voeding voorzien vanaf het apparaat waarop het netsnoer is aangesloten. Gebruik niet meer dan twee apparaten op één voeding.

WAARSCHUWING

Dit apparaat voldoet aan klasse A van CISPR 32. In woonomgevingen kan dit apparaat radio-interferentie veroorzaken.

Het product heeft een routerfunctie waarmee audiogegevens via de LAN-poort kunnen worden doorgestuurd naar een andere SLS-1A.

Stroomverbruik: 7 W of minder (1 aansluiting), 8 W of minder (2 aansluitingen)

Veiligheid

Aan de klanten

Voor installatie van dit product is voldoende vakkennis noodzakelijk. Laat de installatie uitvoeren door een Sony-dealer of goedgekeurde aannemer en zorg voor extra aandacht voor de veiligheid tijdens de installatie. Sony is niet aansprakelijk voor schade of letsel die is veroorzaakt door onjuiste of onoordeelkundige installatie of door het installeren van andere dingen dan het opgegeven product. Uw wettelijke rechten (indien bestaand) worden niet beïnvloed.

Aan Sony-dealers

Voor installatie van dit product is voldoende vakkennis noodzakelijk. Lees altijd de meegeleverde instructies grondig door om de installatie veilig te kunnen uitvoeren. Sony is niet aansprakelijk voor schade of letsel die is veroorzaakt door onjuiste of onoordeelkundige installatie. Geef dit document en de meegeleverde instructies na installatie door aan de klant.

In dit document wordt het juiste gebruik van het product beschreven. Het bevat bovendien voorzorgen om ongevallen te voorkomen. Lees dit document grondig door en gebruik het product correct. Houd dit document bij de hand voor latere raadpleging.

Producten van Sony zijn ontworpen met veiligheid in gedachten. Als het product onjuist wordt gebruikt, kan dit echter leiden tot ernstig letsel door brand, elektrische schok of (om-)vallen van het product. Houd u aan de veiligheidsvoorzorgen om dergelijke ongevallen te voorkomen.

Aan de klanten

WAARSCHUWING

Als u zich niet aan de volgende voorzorgen houdt, kan dat leiden tot ernstig letsel of de dood door brand, elektrische schok of (om-)vallen van het product.

Laat de installatie uitvoeren door een goedgekeurde aannemer en houd kinderen uit de buurt tijdens de installatie.

Als de wandmontagesteun of het product niet correct worden geïnstalleerd, kunnen de volgende ongevallen optreden. Let erop dat alleen een goedgekeurde aannemer de installatie uitvoert.

- Het product kan vallen en ernstig letsel veroorzaken, zoals kneuzingen of breuken.
- Als de muur waarop de wandmontagesteun wordt gemonteerd niet stabiel is, ongelijk is of niet verticaal is, kan het apparaat vallen en letsel of schade aan eigendommen veroorzaken. De muur moet ten minste vier maal het gewicht van het product kunnen dragen. (Raadpleeg de meegeleverde instructies voor het gewicht van het product.)
- Als de installatie van de wandmontagesteun op de muur onvoldoende stevig is, kan het apparaat vallen en letsel of schade aan eigendommen veroorzaken.

Verwijder geen schroeven e.d. na montage van het product.

Anders kan het product vallen en letsel of schade aan eigendommen veroorzaken.

Breng geen wijzigingen aan delen van de wandmontagesteun aan.

Anders kan de wandmontagesteun vallen en letsel of schade aan eigendommen veroorzaken.

Monteer geen andere apparatuur behalve het opgegeven product.

De wandmontagesteun is alleen bedoeld voor gebruik met het opgegeven product. Gebruik altijd de wandmontagesteun die wordt meegeleverd met dit product. Als u andere apparatuur monteert dan opgegeven, kan deze vallen of breken en letsel of schade aan eigendommen veroorzaken.

Belast de wandmontagesteun niet anders dan met het product.

Schud het product niet heen en weer of op en neer.

Anders kan het product vallen en letsel of schade aan eigendommen veroorzaken.

Leun niet op het product en ga er niet aan hangen.

Anders kan het product op u vallen en ernstig letsel veroorzaken.

LET OP

Als u zich niet aan de volgende voorzorgen houdt, kan dat leiden tot letsel of schade aan eigendommen.

Oefen geen buitensporige kracht uit op het product tijdens schoonmaak of onderhoud.

Oefen geen buitensporige kracht uit op de bovenkant van het product. Anders kan het product vallen en letsel of schade aan eigendommen veroorzaken.

Voorzorgen

- Als u het product langere tijd op de wandmontagesteun gebruikt, kan dat leiden tot verkleuringen op de muur achter of boven het product. Ook kan behang losraken, afhankelijk van het materiaal van de muur.
- Als u de wandmontagesteun verwijdert nadat deze op de muur was gemonteerd, kunnen de schroefgaten zichtbaar blijven.

De wandmontagesteun installeren

Aan Sony-dealers

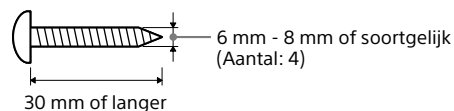
Bevestig de wandmontagesteun stevig op een muur volgens de meegeleverde instructies.

Als er schroeven loszitten of uitvallen, kan de wandmontagesteun vallen en letsel of schade aan eigendommen veroorzaken. Gebruik altijd de juiste schroeven voor het wandmateriaal en monteer het apparaat stevig.

Gebruik altijd de schroeven en meegeleverde montageonderdelen volgens de meegeleverde instructies. Als u vervangende onderdelen gebruikt, kan het product vallen en lichamelijk letsel of schade aan het product veroorzaken.

De schroeven om de wandmontagesteun op de muur te bevestigen, zijn niet meegeleverd.

Gebruik voor de montage van de wandmontagesteun schroeven die geschikt zijn voor het materiaal en de structuur van de muur.



Monteer de beugel correct volgens de meegeleverde instructies.

Als er schroeven loszitten of uitvallen, kan het product vallen en lichamenlijk letsel of schade aan het product veroorzaken.

Zet de schroeven altijd stevig vast op de juiste plaats.

Als u dit niet doet, kan het product vallen en lichamenlijk letsel of schade aan het product veroorzaken.

Vermijd schokken aan het product tijdens de installatie.

Als het product schokken ondervindt, kan het vallen of breken. Dit kan letsel veroorzaken.

Installeer het product altijd op een vlakke, verticale muur.

Als u dit niet doet, kan het product vallen en letsel veroorzaken.

Zorg ervoor dat het netsnoer en de aansluitkabel niet geklemd worden.

Als het netsnoer of de aansluitkabel klem komt te zitten tussen het apparaat en de muur of als ze met kracht worden verbogen of gedraaid, kunnen de interne aders bloot komen te liggen en kortsluiting of een elektrische storing veroorzaken. Dit kan brand of een elektrische schok veroorzaken.

Veiligheidskabels bevestigen

Aan Sony-dealers

- Gebruik veiligheidskabels (in de handel verkrijgbaar) volgens de meegeleverde instructies.
- Bevestig de veiligheidskabels altijd op plekken die geschikt zijn om vallen van het product tegen te gaan.
- Gebruik van onvoldoende sterke kabels kan leiden tot vallen van het product en tot letsel of ernstige ongevallen.
- Volg de instructies van de fabrikant van de veiligheidskabels tegen vallen.
- Raadpleeg een professionele aannemer over het juiste gebruik van veiligheidskabels.
- Volg alle geldende voorschriften en wet- en regelgeving bij het installeren van het product.
- Het is de verantwoordelijkheid van de aannemer om dit product en de wandmontagesteun te installeren en om de betrouwbaarheid van de montagemethode te garanderen.
- Controleer na installatie de wandmontagesteun regelmatig op losse schroeven en op roestende metalen onderdelen.

Voorzorgsmaatregelen

- Plaats dit product niet op de volgende plekken:
 - Op een vloer met speciale verf, was, olie, of oplosmiddel. Als u dit product op een dergelijke vloer plaatst, kan dit leiden tot verkleuring van de vloer, of tot vlekken op de vloer.
- Wanneer dit product in gebruik is, kan er zich warmte in ophopen. Dit duidt echter niet op een storing of defect.
- De luidsprekers van dit product zijn niet elektromagnetisch afgeschermd. Houd magnetische kaarten uit de buurt van het product.
- Raak de luidsprekers niet aan.
- Gebruik geen Ethernetkabel die in contact kan komen met dit product en die teveel kracht uitoefent op de aansluitingen.

Over het schoonmaken

Neem de behuizing van dit product af met een zachte doek die bevochtigd is met een mild schoonmaakmiddel.

Gebruik geen schuurspoons, schuurpoeder, of oplosmiddel, zoals alcohol, of benzine.

Disclaimer betreffende diensten aangeboden door derden

Netwerkdiensten, inhoud en (het besturingssysteem en) de software van dit product kunnen onderhevig zijn aan individuele voorwaarden, ze kunnen op elk willekeurig moment worden gewijzigd, onderbroken of afgevoerd en het is mogelijk dat ze alleen beschikbaar zijn tegen betaling, registratie en/of het doorgeven van creditcardgegevens.

Problemen oplossen

Ga voor details naar de ondersteuningswebsite:
<https://pro.sony/products/professional-speakers/SLS-1A>

Per i clienti in Europa

Non installare il prodotto in uno spazio ristretto, come ad esempio una libreria o un armadietto a incasso.

Per ridurre il rischio di incendio, non coprire le aperture di ventilazione dell'unità con giornali, tovaglie, tende, ecc. Non esporre l'unità a fiamme libere (ad esempio, candele accese).

Per ridurre il rischio di incendio o folgorazione, evitare di esporre questo prodotto a gocciolii o spruzzi d'acqua, né appoggiare sul prodotto vasi o altri oggetti contenenti liquidi.

L'unità non risulterà isolata dalla rete elettrica in corrente alternata mentre rimane collegata alla presa elettrica a parete, anche se l'unità stessa è stata spenta.

Installare l'unità in modo che sia possibile estrarre la spina dalla presa a parete immediatamente in caso di problemi.

Questo prodotto (accessori inclusi) contiene magneti che potrebbero interferire con pacemaker, valvole shunt programmabili per il trattamento dell'idrocefalo o altri dispositivi medicali. Non collocare questo prodotto nelle vicinanze di persone che fanno uso di tali dispositivi medicali. Consultare il proprio medico prima di usare questo prodotto se si fa uso di dispositivi medicali.

I test condotti su questa unità ne hanno dimostrato la conformità alle limitazioni stabilite dai regolamenti EMC per l'utilizzo di cavi di collegamento di lunghezza inferiore ai 3 m.

La validità del marchio CE è limitata ai soli Paesi o regioni geografiche in cui esso è obbligatorio per legge, principalmente all'interno del SEE (Spazio Economico Europeo) e in Svizzera.

La validità del marchio UKCA è limitata ai soli Paesi o regioni geografiche in cui esso è obbligatorio per legge, principalmente nel Regno Unito.

Avviso per i clienti: le seguenti informazioni sono applicabili solo ai prodotti venduti in Paesi o regioni geografiche in cui si applicano le direttive UE.

Questo prodotto è stato fabbricato da o per conto di Sony Corporation.

Importatore UE: Sony Europe B.V.

Richieste all'importatore UE o relative alla conformità di prodotto in Europa devono essere indirizzate al rappresentante autorizzato del costruttore, Sony Belgium, bijkantoor van Sony Europe B.V., Da Vincilaan 7-D1, 1930 Zaventem, in Belgio.



Informazioni sui cavi consigliati

Per la connessione a computer host e/o altre periferiche, utilizzare esclusivamente cavi e connettori appropriati, correttamente schermati e dotati di connessioni di terra.



Trattamento dei dispositivi elettrici o elettronici a fine vita (applicabile in tutti i Paesi dell'Unione Europea e in altri Paesi con sistema di raccolta differenziata)

Questo simbolo sul prodotto o sulla confezione indica che il prodotto non deve essere considerato come un normale rifiuto domestico, ma deve invece essere consegnato in un punto di raccolta appropriato per il riciclo di apparecchi elettrici ed elettronici. Assicurandovi che questo prodotto sia smaltito correttamente, contribuirete a prevenire potenziali conseguenze negative per l'ambiente e per la salute che potrebbero altrimenti essere causate da uno smaltimento inadeguato. Il riciclaggio dei materiali aiuta a conservare le risorse naturali. Per informazioni più dettagliate sul riciclo di questo prodotto, si prega di contattare il vostro Comune, il servizio locale di smaltimento rifiuti, ovvero il punto vendita presso il quale è stato acquistato.



ATTENZIONE

Rischio di incendio o di folgorazione. Il terminale di alimentazione è utilizzabile esclusivamente con il modello SLS-1A.

L'unità a cui è collegato il cavo di alimentazione potrà fornire alimentazione a un massimo di due SLS-1A. Non fornire alimentazione a tre o più unità.

AVVERTENZA

Questa unità è conforme alla Classe A delle norme CISPR 32. In un ambiente residenziale questa unità potrebbe causare interferenze radio.

Questo prodotto è dotato di una funzione di router che consente di inoltrare dati audio tramite la sua porta LAN a un altro SLS-1A.

Consumo di energia: 7 W o meno (1 porta), 8 W o meno (2 porte)

Sicurezza

Informazioni per i clienti

L'installazione di questo prodotto richiede un livello di competenza sufficiente. Si raccomanda di affidare l'installazione a rivenditori Sony o tecnici autorizzati, nonché prestare la dovuta attenzione alla sicurezza durante l'installazione. Sony non potrà essere ritenuta responsabile per eventuali danni o infortuni causati dall'uso o dalla movimentazione impropria, dall'installazione incorretta o dall'installazione di prodotti diversi da quello specificato. Questo non pregiudica eventuali diritti legali.

Informazioni per i rivenditori Sony

L'installazione di questo prodotto richiede un livello di competenza sufficiente. Per poter installare in sicurezza il prodotto, assicurarsi di leggere con attenzione le istruzioni fornite. Sony non potrà essere ritenuta responsabile per eventuali danni o infortuni causati dall'uso o dalla movimentazione impropria o dalla installazione incorretta. Dopo l'installazione, consegnare al cliente il presente documento e le istruzioni fornite.

Il presente documento illustra le procedure per l'uso e la movimentazione corretti e descrive le precauzioni importanti e necessarie per la prevenzione degli infortuni. Leggere attentamente questo documento e utilizzare il prodotto correttamente. Conservare questo documento come riferimento per il futuro.

I prodotti Sony sono progettati tenendo conto della sicurezza. L'utilizzo errato del prodotto, tuttavia, potrebbe dar luogo a infortuni anche gravi, causati da incendi, folgorazione e rovesciamento o caduta del prodotto. Per prevenire tali infortuni, osservare sempre le precauzioni per la sicurezza.

Informazioni per i clienti

AVVERTENZA

La mancata osservanza delle precauzioni indicate di seguito potrebbe dar luogo a infortuni anche gravi o la morte, a causa di incendi, folgorazione o caduta del prodotto.

Si raccomanda di affidare l'installazione a tecnici qualificati e mantenere lontani i bambini piccoli durante l'installazione.

Qualora la staffa di montaggio a parete o il prodotto non siano installati correttamente, potrebbero aver luogo gli incidenti descritti di seguito. Assicurarsi che l'installazione venga eseguita da tecnici qualificati.

- Il prodotto potrebbe cadere, causando gravi lesioni, ematomi o fratture.
- Qualora la parete alla quale è fissata la staffa di montaggio a parete sia instabile, irregolare o non verticale, l'unità potrebbe cadere causando infortuni alle persone o danni alle cose. La parete deve essere in grado di sostenere un peso di almeno quattro volte il peso del prodotto.
(Per il peso del prodotto, fare riferimento alle istruzioni fornite).
- Qualora l'installazione sulla parete della staffa di montaggio a parete non sia sufficientemente robusta, l'unità potrebbe cadere causando infortuni alle persone o danni alle cose.

Dopo il montaggio del prodotto, non rimuovere viti o elementi di fissaggio.

In caso contrario, il prodotto potrebbe cadere causando infortuni alle persone o danni alle cose.

Non apportare modifiche ai componenti della staffa di montaggio a parete.

In caso contrario, la staffa di montaggio a parete potrebbe cadere causando infortuni alle persone o danni alle cose.

Non montare prodotti diversi da quello specificato.

La staffa di montaggio a parete è stata progettata per essere utilizzata esclusivamente con il prodotto specificato. Assicurarsi di utilizzare la staffa di montaggio a parete inclusa con questo prodotto. Il montaggio di prodotti diversi da quello specificato potrebbe causarne la caduta o la rottura, dando luogo a possibili infortuni alle persone o danni alle cose.

Non applicare alla staffa di montaggio a parete altri carichi oltre al prodotto specificato. Non scuotere il prodotto né orizzontalmente né verticalmente.

In caso contrario, il prodotto potrebbe cadere causando infortuni alle persone o danni alle cose.

Non appoggiarsi né appendersi al prodotto.

In caso contrario, il prodotto potrebbe cadere addosso e causare un infortunio.

ATTENZIONE

La mancata osservanza delle precauzioni indicate di seguito potrebbe causare la caduta del prodotto con conseguenti infortuni alle persone o danni alle cose.

Non applicare una forza eccessiva al prodotto durante la pulizia o la manutenzione.

Non applicare una forza eccessiva sul lato superiore del prodotto. In caso contrario, il prodotto potrebbe cadere causando infortuni alle persone o danni alle cose.

Precauzioni

- Dopo un lungo periodo di utilizzo del prodotto installato sulla staffa di montaggio a parete, è possibile che, in base al materiale della parete, la parete si scolorisca o la carta da parati si distacchi nelle zone dietro o sopra al prodotto.
- Se, dopo essere stata installata, la staffa di montaggio a parete viene rimossa, i fori delle viti di fissaggio potrebbero rimanere visibili.

Installazione della staffa di montaggio a parete

Informazioni per i rivenditori Sony

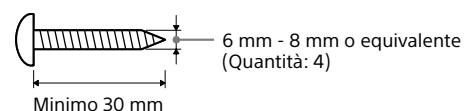
Assicurarsi di installare saldamente e in modo sicuro la staffa di montaggio a parete osservando le istruzioni fornite.

Se le viti sono allentate o dovessero fuoriuscire, la staffa di montaggio a parete potrebbe cadere, causando infortuni alle persone o danni alle cose. Assicurarsi di utilizzare viti adatte al materiale della parete e installare l'unità saldamente e in modo sicuro.

Assicurarsi di utilizzare correttamente le viti e gli elementi di montaggio osservando le istruzioni fornite. L'utilizzo di elementi sostitutivi potrebbe dar luogo alla caduta del prodotto con conseguenti infortuni alle persone o danni alle cose.

Le viti necessarie per fissare la staffa di montaggio a parete alla parete non sono fornite.

Per l'installazione della staffa di montaggio a parete, utilizzare sempre viti adatte al materiale e alla struttura della parete.



Assicurarsi di montare la staffa correttamente osservando le istruzioni fornite.

In caso di allentamento o fuoriuscita delle viti, il prodotto potrebbe cadere e causare infortuni alle persone o danni alle cose.

Serrare saldamente le viti nella loro posizione corretta.

In caso contrario, il prodotto potrebbe cadere e causare infortuni alle persone o danni alle cose.

Evitare urti al prodotto durante la sua installazione.

Eventuali urti potrebbero dar luogo alla caduta o alla rottura del prodotto. Questo potrebbe causare infortuni alle persone.

Assicurarsi di installare il prodotto su una parete verticale e piana.

In caso contrario, il prodotto potrebbe cadere e causare infortuni alle persone.

Assicurarsi che il cavo di alimentazione o di collegamento non rimanga intrappolato o compresso.

Se il cavo di alimentazione o di collegamento dovesse rimanere intrappolato fra il prodotto e la parete, oppure dovesse rimanere piegato o attorcigliato con forza, i suoi conduttori interni potrebbero interrompersi o rimanere scoperti e causare cortocircuiti. Questo potrebbe dar luogo a incendi o folgorazione.

Montaggio dei cavetti di sicurezza

Informazioni per i rivenditori Sony

- Si raccomanda di utilizzare cavetti di sicurezza (disponibili in commercio) osservando le istruzioni fornite.
- Fissare sempre i cavetti di sicurezza in punti adatti a prevenire efficacemente la caduta del prodotto.
- L'uso di cavetti di insufficiente capacità potrebbe causare la caduta del prodotto e dar luogo a infortuni alle persone o incidenti, anche gravi.
- Seguire le istruzioni fornite dal fabbricante del cavetto di sicurezza anticaduta.
- Rivolgersi a un professionista qualificato per l'uso corretto dei cavetti di sicurezza.
- Installare il prodotto in osservanza di tutte le norme, regolamenti e leggi applicabili.
- L'installazione del prodotto e della staffa di montaggio a parete è responsabilità dell'installatore, che dovrà anche garantire l'affidabilità del metodo di installazione utilizzato.
- Dopo l'installazione, ispezionare regolarmente la staffa di montaggio a parete per assicurarsi che non vi siano viti allentate o corrosione alle parti metalliche.

Precauzioni

- Non posizionare il prodotto nei luoghi seguenti:
 - Su un pavimento rivestito con vernice speciale, cera, olio o solvente. Se si posiziona il prodotto su un pavimento di questo tipo, il pavimento può scolorirsi o rimanere macchiato.
- Quando il prodotto è in uso si potrebbe verificare accumulo di calore. Tuttavia, non si tratta di un malfunzionamento.
- Le unità diffusore del prodotto non sono schermate contro l'elettromagnetismo. Tenere le tessere magnetiche lontano dal prodotto.
- Non mettere nulla a contatto con le unità diffusore.
- Non utilizzare un cavo Ethernet che possa entrare a contatto con il prodotto ed esercitare eccessiva pressione sui suoi connettori.

Pulizia

Pulire l'involucro del prodotto con un panno morbido inumidito di un detergente delicato.

Non utilizzare alcun tipo di spugnetta abrasiva, polvere abrasiva o solvente come alcol o benzina.

Esonero di responsabilità in relazione ai servizi offerti da terzi

I servizi di rete, i contenuti e il (sistema operativo e) software del presente prodotto potrebbero essere soggetti a termini e condizioni separate e potrebbero subire modifiche, interruzioni o cessazioni in qualunque momento; la loro fruizione potrebbe altresì richiedere un pagamento, la registrazione o la fornitura delle informazioni sulla carta di credito.

Risoluzione dei problemi

Per i dettagli visitare il sito web dell'assistenza
all'indirizzo:
<https://pro.sony/products/professional-speakers/SLS-1A>

För kunder i Europa

Placera inte produkten där det är ont om utrymme, till exempel i en bokhylla eller inbyggnadslåda.

För att minska risken för brand ska du inte täcka enhetens ventilationsöppning med tidningar, dukar, gardiner, etc. Utsätt inte enheten för öppna lågor (till exempel tända ljus).

För att minska risken för brand eller elektrisk stöt ska produkten inte utsättas för droppar eller stänk, och placera inte föremål fyllda med vätskor, som vaser, på produkten.

Enheten är inte fränkopplad från nätströmskällan (elnätet) så länge den är ansluten till vägguttaget, även om själva enheten har stängts av.

Placera enheten så att nätkabeln kan dras ur vägguttaget omedelbart i händelse av problem.

Denna produkt (inklusive tillbehör) innehåller en eller flera magneter som kan påverka pacemakers, programmerbara shuntventiler för vattenskallebehandling, eller annan medicinsk utrustning. Placera inte denna produkt i närheten av personer som använder sådan medicinsk utrustning. Rådfråga en läkare innan du använder denna produkt om du själv använder sådan medicinsk utrustning.

Den här enheten har testats och befunnits uppfylla de gränsvärden som anges i EMC-förordningen med en anslutningskabel kortare än 3 m.

CE-märkningen är giltig endast i de länder/regioner där den är obligatorisk enligt lag, huvudsakligen i EES-länderna/regionerna (Europeiska ekonomiska samarbetsområdet) och Schweiz. UKCA-märkningen är giltig endast i de länder/regioner där den är obligatorisk enligt lag, huvudsakligen i Storbritannien.

Kundinformation: Följande information gäller endast produkter som säljs i länder/regioner med gällande EU-direktiv.

Den här produkten har tillverkats av, eller på uppdrag av Sony Corporation.
EU-importör: Sony Europe B.V.
Frågor till EU-importören eller frågor som rör produkternas överensstämmelse i Europa skall sändas till tillverkarens auktoriserade representant, Sony Belgium, bijkantoor van Sony Europe B.V., Da Vincilaan 7-D1, 1930 Zaventem, Belgien.



Om rekommenderade kablar
Korrekt skärmade och jordade kablar och kontakter måste användas för anslutning till värddatorer och/eller kringutrustning.



Hantering av gamla elektriska och elektroniska produkter (gäller inom EU och andra länder med separata insamlingsystem)

Symbolen på produkten eller förpackningen anger att produkten inte får hanteras som hushållsavfall. Den ska i stället lämnas in på en återvinningsstation för elektriska och elektroniska produkter. Genom att säkerställa att produkten hanteras på rätt sätt bidrar du till att förebygga eventuella negativa miljö- och hälsoeffekter som kan uppstå om produkten bortskaffas felaktigt. Återvinning av material bidrar till att bevara naturresurser. Kontakta dina lokala myndigheter, din lokala avfallshanteringstjänst eller affären där du köpte produkten för mer information om återvinning.



FÖRSIKTIGHET

Risk för brand eller elektrisk stöt. Strömförsörjningsterminalen är endast för SLS-1A. Upp till två SLS-1A-enheter kan försörjas med ström från den enhet som nätsladden är ansluten till. Försörj inte tre eller fler enheter med ström.

WARNING

Denna enhet överensstämmer med klass A i CISPR 32. I en bostadsmiljö kan denna enhet orsaka radiostörningar.

Den här produkten har en routerfunktion som kan vidarebefordra ljuddata via LAN-porten till en annan SLS-1A.

Strömförbrukning: 7 W eller mindre (1 port), 8 W eller mindre (2 portar)

Om säkerhet

Till kunder

Tillräcklig expertis krävs för att installera denna produkt. Se till att lägga ut installationen på Sony-återförsäljare eller licensierade entreprenörer och var särskilt uppmärksam på säkerheten under installationen. Sony ansvarar inte för några skador eller personskador som orsakats av felaktig hantering eller felaktig installation, eller installation av något annat än den angivna produkten. Dina lagstadgade rättigheter (om några) påverkas inte.

Till Sony-återförsäljare

Tillräcklig expertis krävs för att installera denna produkt. Se till att läsa de medföljande instruktionerna noggrant för att utföra installationsarbetet på ett säkert sätt. Sony ansvarar inte för några skador eller personskador som orsakats av felaktig hantering eller felaktig installation. Ge detta dokument och de medföljande instruktionerna till kunden efter installationen.

Detta dokument visar rätt hantering av produkten och viktiga försiktighetsåtgärder som är nödvändiga för att förhindra olyckor. Se till att läsa detta dokument noggrant och använda produkten på rätt sätt. Håll detta dokument tillgängligt för framtida referens.

Produkter från Sony är designade med säkerhet i åtanke. Om en produkt används felaktigt kan det dock leda till allvarlig skada genom brand, elektrisk stöt, att produkten välter eller att produkten faller ner. Var noga med att följa säkerhetsföreskrifterna för att förhindra sådana olyckor.

Till kunder

VARNING

Om följande försiktighetsåtgärder inte iaktas kan det leda till allvarlig skada eller dödsfall genom brand, elektriska stötar eller att produkten faller ner.

Se till att lägga ut installationen på licensierade entreprenörer och håll små barn borta under installationen.

Om väggfästet eller produkten inte är rätt installerade kan följande olyckor inträffa. Se till att licensierade entreprenörer utför installationen.

- Produkten kan falla och orsaka allvarliga skador, som ett blåmärke eller en fraktur.
- Om väggen som väggfästet är installerat på är instabil, ojämn eller inte vertikal kan enheten falla ner och orsaka skador på person eller egendom. Väggen ska klara en vikt på minst fyra gånger produktens vikt. (Produktens vikt hittar du i de medföljande instruktionerna.)
- Om installationen av väggfästet på en vägg inte är tillräckligt robust kan enheten falla er och orsaka skador på person eller egendom.

Ta inte bort skruvar etc. efter montering av produkten.

Om du gör det kan produkten falla ner och orsaka skador på person eller egendom.

Gör inga ändringar på väggfästets delar.

Om du gör det kan det väggfästet falla ner och orsaka skador på person eller egendom.

Montera ingen annan utrustning än den specificerade produkten.

Detta väggfäste är endast utformat för användning med den specificerade produkten. Se till att använda det väggfäste som medföljer denna produkt. Om du monterar annan utrustning än den som anges kan den falla ner eller gå sönder och orsaka skador på person eller egendom.

Utsätt inte väggfästet för någon annan belastning än produkten.

Skaka inte produkten åt vänster/höger eller upp/ner.

Om du gör det kan produkten falla ner och orsaka skador på person eller egendom.

Luta dig inte på produkten och häng dig inte mot den.

Om du gör det kan produkten falla ner och orsaka allvarlig personskada.

FÖRSIKTIGHET

Om följande försiktighetsåtgärder inte iaktas kan skador på person eller egendom uppstå.

Hantera inte produkten med överdriven kraft under rengöring eller underhåll.

Använd inte överdriven kraft på ovansidan av produkten. Om du gör det kan produkten falla ner och orsaka skador på person eller egendom.

Försiktighetsåtgärder

- Om du använder produkten installerad på väggfästet under en längre tid kan väggen bakom eller ovanför produkten bli missfärgad eller tapeten lossna, beroende på väggmaterialet.
- Om väggfästet tas bort efter att det har monterats på en vägg kan skruvhålen som lämnas kvar vara synliga.

Installera väggfästet

Till Sony-återförsäljare


Se till att installera väggfästet säkert på en vägg enligt de medföljande instruktionerna.

Om någon av skruvarna är lösa eller faller ut kan väggfästet falla ner och orsaka skador på person eller egendom. Se till att använda skruvar som är lämpliga för väggmaterialet och installera enheten på ett säkert sätt.

Se till att använda skruvarna och de medföljande fästdelarna på rätt sätt enligt de medföljande instruktionerna. Om du använder ersättningsartiklar kan produkten falla ner och orsaka kroppsskada på någon eller skada på produkten.

Skruvarna som krävs för att fästa väggfästet på en vägg medföljer inte.

Använd skruvar som är lämpliga för väggens material och struktur när du monterar väggfästet.



Se till att montera ihop väggfästet ordentligt enligt de medföljande instruktionerna.

Om någon av skruvarna är lösa eller faller ut kan produkten falla ner och orsaka kroppsskada på någon eller skada på produkten.

Se till att dra åt skruvarna ordentligt i avsett läge.

Om du inte gör det kan produkten falla ner och orsaka kroppsskada på någon eller skada på produkten.

Var noga med att inte utsätta produkten för stötar under installationen.

Om produkten utsätts för stötar kan den falla ner eller gå sönder. Detta kan orsaka personskada.

Se till att installera produkten på en vägg som är både vertikal och platt.

Om du inte gör det kan produkten falla ner och orsaka personskada.

Låt inte nätsladden eller anslutningskabeln klämmas.

Om nätsladden eller anslutningskabeln kläms mellan enheten och väggen, eller böjs eller vrids med våld, kan de interna ledarna exponeras och orsaka kortslutning eller elavbrott. Det kan orsaka brand eller elektriska stötar.

Fästa säkerhetskablar

Till Sony-återförsäljare

- Använd säkerhetskablar (kommersiellt tillgängliga) enligt de medföljande instruktionerna.
- Se till att fästa säkerhetskablar på platser som är effektiva för att förhindra att produkten faller ner.
- Användning av kablar med otillräcklig styrka kan leda till att produkten faller ner och kan orsaka personskada eller allvarlig olycka.
- Följ instruktionerna från tillverkaren av fallskyddskablar.
- Konsultera en professionell entreprenör för rätt användning av säkerhetskablar.
- Följ alla tillämpliga förordningar, förordningar och lagar när du installerar denna produkt.
- Det är entreprenörens ansvar att installera denna produkt och väggfästet och att garantera tillförlitligheten hos den använda installationsmetoden.
- Efter installationen ska du regelbundet inspektera väggfästet för lösa skruvar och korrosion på metalldelar.

Försiktighetsanvisningar

- Placera inte denna produkt på följande platser:
 - På golv som behandlats med särskild färg, vax, olja, eller lösningsmedel. Om denna produkt placeras på ett sådant golv kan det orsaka missfärgning av golvet eller lämna fläckar på golvet.
- Medan denna enhet används, kan värmebildning uppstå. Detta är dock inte något fel.
- Högtalarenheterna i denna produkt är inte elektromagnetiskt avskärmade. Håll magnetkort borta från produkten.
- Se till att inget vidrör högtalarenheterna.
- Använd inte någon Ethernet-kabel som kan komma i kontakt med denna produkt och utöva hårt tryck på dess terminaler.

Angående rengöring

Torka rent höljet på denna produkt med en mjuk trasa fuktad med mildt rengöringsmedel.

Använd inte någon typ av skursvamp, skurpulver, eller lösningsmedel som t.ex. sprit eller bensin.

Friskrivning gällande tjänster som erbjuds av tredje part

Nätverkstjänster, innehåll och denna produkts programvara (operativsystem) kan vara föremål för individuella villkor och kan när som helst komma att ändras, avbrytas eller sägas upp och kan kräva att du måste betala avgifter, registrera dig och ange kreditkortsinformation.

Felsökning

För närmare information, besök supportwebbplatsen
på:
<https://pro.sony/products/professional-speakers/SLS-1A>

Informacja dla klientów w Europie

Produktu nie wolno umieszczać w zamkniętej przestrzeni, takiej jak biblioteczka czy zabudowana szafka.

Aby zmniejszyć ryzyko pożaru, nie wolno zasłaniać otworu wentylacyjnego w urządzeniu gazetami, obrusami, zasłonami itp. Nie należy wystawiać urządzenia na działanie źródeł otwartego ognia (np. zapalonych świec).

Aby zmniejszyć ryzyko pożaru lub porażenia prądem elektrycznym, nie wolno narażać tego produktu na zachlapanie ani działanie kropeł cieczy oraz nie wolno umieszczać na nim przedmiotów wypełnionych płynami, takich jak wazony.

Urządzenie nie jest odłączone od źródła zasilania prądem zmiennym (sieci elektrycznej), dopóki jest podłączone do gniazda ściennego — nawet jeśli samo urządzenie zostało wyłączone.

Urządzenie należy zainstalować w taki sposób, aby w razie problemów można było natychmiast odłączyć kabel zasilający od gniazda ściennego.

Ten produkt (wraz z osprzętem) wyposażony jest w magnes(y) mogący(-e) zakłócać pracę rozruszników serca, programowalnych zastawek przetokowych do leczenia wodogłowa lub innych urządzeń medycznych. Nie należy umieszczać produktu w pobliżu osób, które korzystają ze wspomnianych urządzeń medycznych. Jeżeli stosowane są wspomniane urządzenia medyczne, przed przystąpieniem do użytkowania tego produktu należy zasięgnąć porady lekarskiej.

Urządzenie to zostało przetestowane i uznane za zgodne z ograniczeniami określonymi w przepisach dotyczących kompatybilności elektromagnetycznej w przypadku użycia kabla połączeniowego krótszego niż 3 m.

Ważność oznaczenia znakiem CE jest ograniczona do krajów/regionów, w których jest to wymagane przez prawo, głównie do krajów/regionów EOG (Europejskiego Obszaru Gospodarczego) i Szwajcarii. Ważność oznaczenia znakiem UKCA jest ograniczona do krajów/regionów, w których jest to wymagane przez prawo, głównie do Wielkiej Brytanii.

Powiadomienie dla klientów: następujące informacje dotyczą wyłącznie produktów sprzedawanych w krajach/regionach stosujących dyrektywy UE.

Produkt ten został wyprodukowany przez lub na zlecenie Sony Corporation.
Importer w UE: Sony Europe B.V.
Zapytania do importera w UE i zapytania dotyczące zgodności produktu w Europie należy kierować do autoryzowanego przedstawiciela producenta, Sony Belgium, bijkantoor van Sony Europe B.V., Da Vincilaan 7-D1, 1930 Zaventem, Belgia.



Informacje na temat zalecanych kabli
Do połączenia z komputerami i/lub urządzeniami peryferyjnymi należy używać odpowiednio ekranowanych i uziemionych kabli oraz złączy.



Usuwanie zużytego sprzętu elektrycznego i elektronicznego (obowiązujące w krajach Unii Europejskiej i w pozostałych krajach stosujących własne systemy zbiórki)

Ten symbol na produkcie lub jego opakowaniu oznacza, że produkt nie może być traktowany jako odpad komunalny, lecz powinno się go dostarczyć do odpowiedniego punktu zbiórki sprzętu elektrycznego i elektronicznego w celu recyklingu. Odpowiednie usunięcie zużytego produktu zapobiega potencjalnym zagrożeniom dla środowiska i zdrowia ludzi, do których mogłoby dojść w przypadku niewłaściwego obchodzenia się z tymi odpadami. Recykling materiałów pomaga chronić zasoby naturalne. W celu uzyskania bardziej szczegółowych informacji na temat recyklingu tego produktu należy skontaktować się z lokalną jednostką samorządu terytorialnego, ze służbami zajmującymi się usuwaniem odpadów lub ze sklepem, w którym zakupiono produkt.



UWAGA

Ryzyko pożaru lub porażenia prądem elektrycznym.
Zacisk zasilania jest przeznaczony wyłącznie do modelu SLS-1A.
Z urządzenia, do którego podłączony jest kabel zasilania, mogą być zasilane maksymalnie dwa urządzenia SLS-1A. Nie doprowadzać zasilania do trzech lub większej liczby urządzeń.

OSTRZEŻENIE

To urządzenie jest zgodne z klasą A normy CISPR 32. W środowisku mieszkalnym urządzenie to może powodować zakłócenia radiowe.

Produkt oferuje funkcję routera, która umożliwi przesłanie danych audio przez port LAN do innego urządzenia SLS-1A.

Zużycie mocy: 7 W lub mniej (1 port), 8 W lub mniej (2 porty)

Informacje dotyczące bezpieczeństwa

Dla klientów

Do zamontowania tego produktu konieczne jest posiadanie odpowiedniej wiedzy fachowej. Należy zlecać montaż dystrybutorom Sony lub licencjonowanym wykonawcom i zwracać szczególną uwagę na bezpieczeństwo podczas montażu. Firma Sony nie ponosi odpowiedzialności za żadne szkody lub obrażenia wynikające z nieprawidłowego postępowania, nieprawidłowego montażu albo montowania jakichkolwiek innych produktów niż określony. To zastrzeżenie nie ogranicza praw ustawowych klientów (jeśli takie przysługują).

Dla dystrybutorów Sony

Do zamontowania tego produktu konieczne jest posiadanie odpowiedniej wiedzy fachowej. Należy dokładnie przeczytać dołączoną instrukcję, aby zapewnić bezpieczny przebieg prac montażowych. Firma Sony nie ponosi odpowiedzialności za żadne szkody lub obrażenia wynikające z nieprawidłowego postępowania lub nieprawidłowego montażu. Po zakończeniu montażu należy przekazać ten dokument i dołączoną instrukcję klientowi.

W tym dokumencie przedstawiono prawidłowy sposób obsługi produktu oraz ważne środki ostrożności mające na celu zapobieżenie wypadkom. Należy dokładnie przeczytać ten dokument i korzystać z produktu w prawidłowy sposób. Należy zachować ten dokument do wykorzystania w przyszłości.

Produkty firmy Sony są projektowane z myślą o zapewnieniu bezpieczeństwa. Nieprawidłowe korzystanie z produktu może jednak spowodować poważne obrażenia na skutek pożaru, porażenia prądem elektrycznym, przewrócenia się produktu lub jego upadku. Należy przestrzegać środków ostrożności, aby zapobiec takim wypadkom.

Dla klientów

OSTRZEŻENIE

Nieprzestrzeganie poniższych środków ostrożności może spowodować poważne obrażenia lub śmierć na skutek pożaru, porażenia prądem elektrycznym lub upadku produktu.

Należy zlecać montaż licencjonowanym wykonawcom i dopilnować, aby podczas montażu nie znajdowały się w pobliżu małe dzieci.

Jeśli uchwyt ścienny lub produkt nie zostaną zamocowane prawidłowo, może to skutkować wymienionymi poniżej wypadkami. Należy zlecić montaż licencjonowanym wykonawcom.

- Produkt może spaść, powodując poważne obrażenia, takie jak stłuczenia czy złamania.
- Jeśli ściana, na której montowany jest uchwyt ścienny, jest niestabilna, nierówna albo nieprostopadła do podłogi, urządzenie może spaść, powodując obrażenia lub uszkodzenia mienia. Ściana musi być w stanie utrzymać ciężar co najmniej czterokrotnie większy od ciężaru produktu. (Ciężar produktu jest podany w dołączonej instrukcji).
- Jeśli montaż uchwyty ściennego do ściany nie zostanie wykonany odpowiednio stabilnie, urządzenie może spaść, powodując obrażenia lub uszkodzenia mienia.

Po zamontowaniu produktu nie wykręcać wkrętów itp.

Na skutek takiego działania produkt może spaść, powodując obrażenia lub uszkodzenia mienia.

Nie modyfikować elementów uchwyty ściennego.

Na skutek takiego działania uchwyt ścienny może spaść, powodując obrażenia lub uszkodzenia mienia.

Nie montować innych urządzeń niż określony produkt.

Ten uchwyt ścienny jest przewidziany do użytku wyłącznie z określonym produktem. Należy użyć uchwyty ściennego dołączonego do tego produktu. W przypadku zamontowania urządzenia innego niż określone może ono spaść lub ulec uszkodzeniu, powodując obrażenia lub zniszczenie mienia.

Nie obciążać uchwyty ściennego obciążeniem innym niż ten produkt.

Nie potrząsać produktem na boki ani w górę/w dół.

Na skutek takiego działania produkt może spaść, powodując obrażenia lub uszkodzenia mienia.

Nie wieszac się ani nie opierać na produkcie.

Na skutek takiego działania produkt może spaść, powodując poważne obrażenia.

UWAGA

Nieprzestrzeganie poniższych środków ostrożności może spowodować obrażenia lub uszkodzenia mienia.

Podczas czyszczenia i konserwacji nie wywierać zbyt mocnego nacisku na produkt.

Nie naciskać zbyt mocno produktu od góry. Na skutek takiego działania produkt może spaść, powodując obrażenia lub uszkodzenia mienia.

Środki ostrożności

- W przypadku długotrwałego użytkowania produktu zamontowanego na uchwycie ściennym ściana za lub ponad produktem może ulec odbarwieniu albo tapeta może się odkleić — w zależności od rodzaju materiału, jakim pokryta jest ściana.
- Po zdemontowaniu zamontowanego wcześniej do ściany uchwyty ściennego mogą być widoczne pozostałe w ścianie otwory po wkrętach.

Montaż uchwyty ściennego

Dla dystrybutorów Sony

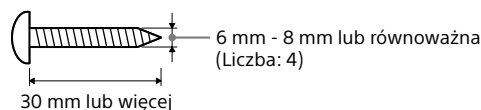
Uchwyt ścienny należy zamocować stabilnie, postępując zgodnie z dołączoną instrukcją.

Jeśli którykolwiek z wkrętów poluzuje się lub wypadnie, uchwyt ścienny może spaść, powodując obrażenia lub uszkodzenia mienia. Należy użyć wkrętów odpowiednich do materiału, z którego wykonana jest ściana, i stabilnie zamocować urządzenie.

Należy używać wkrętów i dostarczonych elementów montażowych w prawidłowy sposób, postępując zgodnie z dołączoną instrukcją. W przypadku używania elementów zastępczych produkt może spaść, powodując obrażenia lub uszkodzenia mienia.

Wkręty potrzebne do zamocowania uchwyty ściennego do ściany nie są dostarczone.

Podczas montażu uchwyty ściennego należy używać wkrętów odpowiednich do materiału i struktury ściany.



Uchwyt należy zamocować prawidłowo, postępując zgodnie z dołączoną instrukcją.

Jeśli którykolwiek z wkrętów poluzuje się lub wypadnie, produkt może spaść, powodując obrażenia ciała lub uszkodzenie produktu.

Wkręty należy mocno dokręcić w wyznaczonym położeniu.

Jeśli się tego nie zrobi, produkt może spaść, powodując obrażenia ciała lub uszkodzenie produktu.

Nie narażać produktu na wstrząsy podczas montażu.

Na skutek wstrząsów produkt może spaść lub rozpaść się. Może to spowodować obrażenia.

Produkt należy zamontować na ścianie o płaskiej powierzchni prostopadłej do podłogi.

W przeciwnym razie produkt może spaść, powodując obrażenia.

Nie wolno dopuścić do przygniecenia przewodu zasilającego lub kabli połączeniowych.

W przypadku przygniecenia przewodu zasilającego lub kabli połączeniowych pomiędzy urządzeniem a ścianą albo ich zginania lub skręcania na siłę może dojść do odsłonięcia wewnętrznych żył i powstania zwarcia lub przerwy w obwodzie. Może to spowodować pożar lub porażenie prądem elektrycznym.

Mocowanie linek zabezpieczających

Dla dystrybutorów Sony

- Stosować linki zabezpieczające (powszechnie dostępne na rynku) zgodnie z dołączoną instrukcją.
- Linki zabezpieczające zamocować w miejscach, które skutecznie zapobiegają upadkowi produktu.
- Użycie linek o niewystarczającej wytrzymałości może spowodować upadek produktu i doprowadzić do obrażeń ciała lub poważnego wypadku.
- Postępować zgodnie z instrukcjami dostarczonymi przez producenta linki zabezpieczającej przed upadkiem.
- Zasięgnąć porady na temat prawidłowego stosowania linek zabezpieczających u profesjonalnego wykonawcy.
- Podczas montowania tego produktu należy przestrzegać wszystkich obowiązujących rozporządzeń, przepisów i ustaw.
- Odpowiedzialność za zamontowanie tego produktu i uchwyty ściennego oraz zagwarantowanie niezawodności zastosowanej metody montażu spoczywa na wykonawcy.
- Po zamontowaniu należy regularnie sprawdzać uchwyt ścienny pod kątem poluzowanych wkrętów i korozji elementów metalowych.

Środki ostrożności

- Nie umieszczać tego produktu w następujących miejscach:
 - Na podłodze pokrytej specjalną farbą, woskiem, olejem lub rozpuszczalnikiem. Umieszczenie tego produktu na takiej podłodze może spowodować odbarwienie podłogi lub zostawić plamy na podłodze.
- Podczas użytkowania tego produktu może dojść do akumulacji ciepła. Nie oznacza to jednak usterki.
- Sekcje głośnika tego produktu nie są zabezpieczone przed falami elektromagnetycznymi. Nie trzymać w pobliżu produktu kart magnetycznych.
- Nie dotykać sekcji głośnika.
- Nie używać kabla Ethernet, który może dotykać produktu i wywierać nadmierny nacisk na jego styki.

Czyszczenie

Przetrzeć obudowę produktu za pomocą miękkiego materiału zwilżonego łagodnym detergentem.

Nie stosować ostrych ściereczek, proszków do czyszczenia ani rozpuszczalników, takich jak alkohol lub benzyna.

Zastrzeżenie dotyczące usług oferowanych przez podmioty zewnętrzne

Usługi sieciowe, treść oraz (system operacyjny i) oprogramowanie tego produktu mogą podlegać indywidualnym warunkom i mogą być zmieniane, przerywane lub wyłączone w dowolnym momencie i mogą wymagać opłat, rejestracji i podania informacji o karcie kredytowej.

Rozwiązywanie problemów

Szczegółowe informacje można znaleźć na stronie:
<https://pro.sony/products/professional-speakers/SLS-1A>

Til kunder i Europa

Anbring ikke produktet et trangt sted, f.eks. i en bogreol eller i et indbygget skab.

For at reducere brandfare må enhedens ventilationsåbning ikke tildækkes med aviser, duge, gardiner osv. Udsæt ikke enheden for åbne flammekilder (f.eks. tændte stearinlys).

For at reducere risikoen for brand eller elektrisk stød må dette produkt ikke udsættes for dryp eller sprøjt, og anbring ikke genstande fyldt med væsker, som f.eks. vaser, på produktet.

Enheden er ikke koblet fra vekselstrømskilden (el-nettet), så længe den sidder i stikkontakten, selv hvis selve enheden er slukket.

Anbring enheden, så elledningen omgående kan trækkes ud af stikkontakten i tilfælde af problemer.

Dette produkt (inklusive tilbehør) indeholder magnet(er), som muligvis kan interferere med pacemakere, programmerbare shuntventiler til hydrocephalusbehandling eller andet medicinsk udstyr. Placer ikke dette produkt i nærheden af personer, som anvender sådant medicinsk udstyr. Konsulter din læge inden du anvender dette produkt, hvis du anvender nogen former for sådant medicinsk udstyr.

Denne enhed er blevet testet og overholder de grænser, der er fastsat i EMC-bestemmelserne, ved hjælp af et forbindelseskabel på maks. 3 m.

CE-mærkningen gælder kun for de lande/regioner, hvor den håndhæves juridisk. Den gælder hovedsageligt i EØS-landene/-regionerne (Det Europæiske Økonomiske Samarbejdsområde) og Schweiz.

UKCA-mærkningen gælder kun for de lande/regioner, hvor den håndhæves juridisk. Den gælder hovedsageligt i Storbritannien.

Meddelelse til kunderne: Følgende oplysninger gælder kun for produkter, som er solgt i lande/regioner, der er underlagt EU-direktiver.

Dette produkt er fremstillet af eller på vegne af Sony Corporation.

EU-Importør: Sony Europe B.V.

Forespørgsler til EU-Importøren eller vedrørende overholdelse af produktgaranti i Europa skal sendes til fabrikantens repræsentant, Sony Belgium, bijkantoor van Sony Europe B.V., Da Vincilaan 7-D1, 1930 Zaventem, Belgien.



Om anbefalede kabler

Korrekt afskærmede og jordede kabler og konnektorer skal bruges til tilkobling til værtscomputere og/eller perifere enheder.



Bortskaffelse af udtjente elektriske og elektroniske produkter (gælder for den Europæiske Union og andre lande med separate indsamlingssystemer)

■ Dette symbol på produktet eller emballagen angiver, at produktet ikke må bortskaffes som husholdningsaffald. Det skal i stedet indleveres på en genbrugsplads specielt indrettet til genanvendelse af elektriske og elektroniske produkter. Ved at sikre at produktet bortskaffes korrekt, forebygges de mulige negative konsekvenser for miljø og sundhed, som en ukorrekt affaldshåndtering af produktet kan forårsage. Genanvendelse af materialer bidrager til at bevare naturlige ressourcer. Yderligere information om genanvendelse af dette produkt kan fås hos den kommunale genbrugsstation, det lokale renovationsselskab eller den butik, hvor produktet blev købt.



PAS PÅ

Risiko for brand eller elektrisk stød. Strømforsyningsterminalen er kun til SLS-1A. Op til to SLS-1A-enheder kan forsynes med strøm fra enheden, hvor el-ledningen er tilsluttet. Strømforsyning ikke tre eller flere enheder.

ADVARSEL

Denne enhed er i overensstemmelse med klasse A i CISPR 32. I et boligmiljø kan denne enhed forårsage radiointerferens.

Dette produkt har en router-funktion, som kan videresende lyddata via LAN-porten til en anden SLS-1A.

Strømförbrug: 7 W eller mindre (1 port), 8 W eller mindre (2 porte)

Vedrørende sikkerhed

Til kunderne

Der kræves tilstrækkelig ekspertise til at installere dette produkt. Sørg for at udlicitere installationen til Sony-forhandlere eller godkendte kontrahenter, og vær særlig opmærksom på sikkerhed under installationen. Sony er ikke erstatningsansvarlig for nogen beskadigelse eller personskade, der skyldes fejlhåndtering eller forkert installation, eller installation af noget andet end det specificerede produkt. Dine lovbestemte rettigheder (hvis nogen) bliver ikke påvirket.

Til Sony-forhandlere

Der kræves tilstrækkelig ekspertise til at installere dette produkt. Sørg for at læse de medfølgende instruktioner grundigt igennem for at udføre installationsarbejdet på sikker vis. Sony er ikke erstatningsansvarlig for nogen beskadigelse eller personskade, der skyldes fejlhåndtering eller forkert installation. Giv dette dokument og de medfølgende instruktioner til kunden efter installation.

Dette dokument viser den korrekte håndtering af produktet og vigtige sikkerhedsforanstaltninger, der er nødvendige for at undgå ulykker. Sørg for at læse dette dokument grundigt igennem og bruge dette produkt på korrekt vis. Opbevar dette dokument tilgængeligt til fremtidig reference.

Produkter fra Sony er designet med sikkerhed for øje. Hvis et produkt bruges forkert, kan det imidlertid resultere i alvorlig personskade som følge af brand, elektrisk stød, eller fordi produktet vælter eller falder ned. Sørg for at overholde sikkerhedsforanstaltningerne ifm. sikkerhed for at forhindre sådanne ulykker.

Til kunderne

ADVARSEL

Hvis følgende sikkerhedsforanstaltninger ikke overholdes, kan resultatet blive alvorlig personskade eller dødsfald som følge af brand, elektrisk stød, eller fordi produktet falder ned.

Sørg for at udlicitere installationen til godkendte kontrahenter, og hold små børn væk under installationen.

Hvis det vægmonterede beslag eller produktet ikke bliver installeret korrekt, kan følgende ulykker forekomme. Sørg for, at licenserede kontrahenter foretager installationen.

- Produktet kan falde ned og forvolde alvorlig personskade, som f.eks. en kontusion eller et knoglebrud.
- Hvis den væg, hvorpå det vægmonterede beslag er installeret, er ustabil, ujævn eller ikke lodret, kan enheden falde ned og forvolde personskade eller materiel skade. Væggen skal kunne bære en vægt på mindst fire gange produktets vægt. (Se de medfølgende instruktioner for produktets vægt).
- Hvis installationen af det vægmonterede beslag på en væg ikke er tilstrækkelig robust, kan enheden falde ned og forvolde personskade eller materiel skade.

Fjern ikke skruer osv. efter montering af produktet.

Hvis du gør det, kan produktet falde ned og forvolde personskade eller materiel skade.

Foretag ikke ændringer på dele af det vægmonterede beslag.

Hvis du gør det, kan det vægmonterede beslag falde ned og forvolde personskade eller materiel skade.

Undlad at montere noget andet udstyr end det specificerede produkt.

Dette vægmonterede beslag er udelukkende designet til brug med det specificerede produkt. Sørg for at bruge det vægmonterede beslag, der følger med dette produkt. Hvis du monterer andet udstyr end det specificerede, kan det falde ned eller knække og forvolde personskade eller materiel skade.

Undlad at hænge andet end produktet på det vægmonterede beslag.

Undlad at ryste produktet til venstre/højre eller op/ned.

Hvis du gør det, kan produktet falde ned og forvolde personskade eller materiel skade.

Undlad at læne dig på eller hænge fra produktet.

Hvis du gør det, kan produktet falde ned på dig og forvolde alvorlig personskade.

PAS PÅ

Hvis følgende sikkerhedsforanstaltninger ikke overholdes, kan der forekomme personskade eller materiel skade.

Undlad at håndtere produktet med overdreven kraft under rengøring eller vedligeholdelse.

Undlad at lægge overdreven kraft på toppen af produktet. Hvis du gør det, kan produktet falde ned og forvolde personskade eller materiel skade.

Sikkerhedsforanstaltninger

- Hvis du bruger produktet installeret på det vægmonterede beslag i lang tid, kan væggen bag og oven over produktet eventuelt blive misfarvet, eller tapetet kan løsne sig, afhængigt af vægmaterialet.
- Hvis det vægmonterede beslag fjernes, efter det er blevet installeret på en væg, vil de tilbageværende skruehuller eventuelt være synlige.

Installation af det vægmonterede beslag

Til Sony-forhandlere

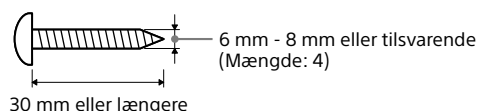
Sørg for at installere det vægmonterede beslag forsvarligt på en væg iht. de medfølgende instruktioner.

Hvis nogen af skruerne er løse eller falder ud, kan det vægmonterede beslag falde ned og forvolde personskade eller materiel skade. Sørg for at bruge de passende skruer til vægmaterialet og installere enheden forsvarligt.

Sørg for at bruge skruerne og medfølgende fastgørelsesdele korrekt iht. de medfølgende instruktioner. Hvis du bruger erstatningselementer, kan produktet falde ned og forvolde legemlig skade på en person eller beskadigelse af produktet.

De skruer, der er nødvendige til at fastgøre det vægmonterede beslag på en væg, medfølger ikke.

Brug passende skruer til vægmaterialet og -strukturen, når det vægmonterede beslag monteres.



Sørg for at samle beslaget korrekt iht. de medfølgende instruktioner.

Hvis nogen af skrueerne er løse eller falder ud, kan produktet falde ned og forvolde legemlig skade på en person eller beskadigelse af produktet.

Sørg for at stramme skruerne forsvarligt i den udpegede position.

Hvis du underlader at gøre det, kan produktet falde ned og forvolde legemlig skade på en person eller beskadigelse af produktet.

Pas på ikke at udsætte produktet for stød under installation.

Hvis produktet udsættes for stød, kan det falde ned eller falde fra hinanden. Dette kan forvolde personskaade.

Sørg for at installere produktet på en væg, der er både lodret og flad.

Hvis du undlader at gøre det, kan produktet falde ned og forvolde personskaade.

Lad ikke el-ledningen eller forbindelseskablet komme i klemme.

Hvis el-ledningen eller forbindelseskablet kommer i klemme mellem enheden og væggen eller bliver bøjet eller snoet med kraft, kan de interne ledere eventuelt blive blotlagt og forårsage en kortslutning eller afbrydelse. Dette kan forårsage brand eller elektrisk stød.

Fastgørelse af sikkerhedswirere

Til Sony-forhandlere

- Brug sikkerhedswirere (kan købes) iht. de medfølgende instruktioner.
- Sørg for at fastgøre sikkerhedswirere på steder, der vil forhindre produktet i at falde ned.
- Brug af wirere med utilstrækkelig styrke kan resultere i, at produktet falder ned og kan forvolde personskaade eller en alvorlig ulykke.
- Følg de udleverede instruktioner af producenten af den faldforebyggende sikkerhedswire.
- Spørg en professionel kontrahent til råds vedrørende den korrekte brug af sikkerhedswirere.
- Ved installation af dette produkt skal alle gældende bestemmelser, forordninger og love overholdes.
- Det er kontrahentens ansvar at installere dette produkt og det vægmonterede beslag, og at garantere pålideligheden ved den anvendte installationsmetode.
- Efter installation skal det vægmonterede beslag inspiceres regelmæssigt for løse skrueer og korrosion af metaldele.

Forholdsregler

- Placer ikke dette produkt på følgende steder:
 - På et gulv belagt med særlig maling, voks, olie eller opløsningsmiddel. Placering af dette produkt på et sådant gulv kan muligvis forårsage misfarvning af gulvet eller efterlade pletter på gulvet.
- Mens dette produkt er i brug, kan der muligvis ske en varmeopbygning. Dette indikerer dog ikke en funktionsfejl.
- Højtalerenhederne på dette produkt er ikke elektromagnetisk afskærmet. Hold magnetiske kort væk fra produktet.
- Hold højtalerenhederne intakte.
- Brug ikke noget ethernetkabel, som muligvis kan komme i kontakt med dette produkt og udsæt ikke dets terminaler for overdrevet tryk.

Om rengøring

Tør indkapslingen på dette produkt rent med en blød klud fugtet med mildt rengøringsmiddel.

Brug ikke nogen form for slibeklods, skurepulver eller opløsningsmiddel som fx sprit eller benzin.

Ansvarsfraskrivelse vedrørende tjenester, der tilbydes af tredjeparter

Netværkstjenester, indhold og (operativsystem og) softwaren til dette produkt kan være underlagt særskilte vilkår og betingelser, der – til enhver tid – kan ændres, afbrydes eller bringes til ophør og som kræver gebyrer, registrering og betalingskortoplysninger.

Fejlfinding

For detaljer skal du besøge supportwebsiden på:
<https://pro.sony/products/professional-speakers/SLS-1A>

Asiakkaille Euroopassa

Laitetta ei saa asentaa suljettuun tilaan, kuten kirjahyllyyn tai kiinteään kaappiin.

Tulipalovaaran välttämiseksi laitteen tuuletusaukkoja ei saa peittää sanomalehdellä, pöytäliinalla, verhoilla tms. Laitetta ei saa altistaa avotulen lähteille (esim. palavat kynttilät).

Tulipalo- ja sähköiskuvaaran välttämiseksi tätä tuotetta ei saa altistaa pisaroille tai roiskeille eikä sen päälle saa asettaa nesteellä täytettyjä esineitä, kuten maljakoita.

Laitte pysyy liitettynä AC-virtalähteeseen (verkkovirtaan) niin kauan kuin se on kytkettynä pistorasiaan, vaikka itse laite olisi sammutettu.

Asenna laite siten, että virtajohdon voi irrottaa pistorasiasta viipymättä, jos ilmenee ongelmia.

Tässä tuotteessa (lisävarusteet mukaan lukien) on magneetteja, jotka voivat häiritä tahdistimia, hydrokefalian hoitoon tarkoitettuja ohjelmoitavia sunttiventtiileitä tai muita lääketieteellisiä laitteita. Älä sijoita tätä laitetta lähelle henkilöitä, jotka käyttävät tällaisia lääketieteellisiä laitteita. Neuvottele lääkärin kanssa ennen tämän tuotteen käyttämistä, jos käytät jotain tällaista lääketieteellistä laitetta.

Tämän laitteen on testeissä todettu olevan EMC-direktiivin rajoitusten mukainen käytettäessä enintään 3 m pitkää liitäntäkaapelia.

CE-merkintä on voimassa vain niissä maissa / niillä alueilla, joilla se pannaan oikeudellisesti täytäntöön, lähinnä Euroopan talousalueen (ETA) maissa/alueilla ja Sveitsissä.

UKCA-merkintä on voimassa vain niissä maissa / niillä alueilla, joilla se pannaan oikeudellisesti täytäntöön, lähinnä Yhdistyneessä kuningaskunnassa.

Huomautus asiakkaille: seuraavat tiedot koskevat ainoastaan tuotteita, joita myydään EU:n direktiivejä noudattavissa maissa/alueilla.

Tämä tuote on valmistettu Sony Corporation toimesta tai puolesta.

EU-maahantuojat: Sony Europe B.V.

EU-maahantuojalle osoitetut tiedustelut tai tuotteen Euroopan vaatimustenmukaisuuteen liittyvät tiedustelut tulee osoittaa valmistajan valtuutetulle edustajalle: Sony Belgium, bijkantoor van Sony Europe B.V., Da Vincilaan 7-D1, 1930 Zaventem, Belgia.



Tietoa suositelluista kaapeleista
Isäntätietokoneiden ja/tai oheislaitteiden liittämiseen on käytettävä asianmukaisesti suojattuja ja maadoitettuja kaapeleita ja liittimiä.



Käytöstä poistettujen sähkö- ja elektroniikkalaitteiden hävittäminen (koskee Euroopan unionia sekä muita maita, joissa on käytössä jätteiden lajittelujärjestelmä)

Tämä laitteeseen tai sen pakkaukseen merkitty symboli tarkoittaa, että laitetta ei saa käsitellä kotitalousjätteenä. Sen sijaan laite on toimitettava sähkö- ja elektroniikkalaitteiden kierrätyksestä huolehtivaan keräys- ja kierrätyspisteeseen. Varmistamalla laitteen asianmukaisen hävittämisen voit auttaa estämään luonnolle ja ihmisten terveydelle aiheutuvia negatiivisia vaikutuksia, joita näiden tuotteiden epäasianmukainen hävittäminen voi aiheuttaa. Materiaalien kierrätys säästää luonnonvaroja. Lisätietoja laitteen käsittelystä, talteenotosta ja kierrätyksestä on saatavilla paikallisilta ympäristöviranomaisilta, jätehuoltokeskuksesta tai liikkeestä, josta laite on ostettu.



HUOMIO

Tulipalon tai sähköiskun vaara.
Virtalähde on tarkoitettu vain SLS-1A-kaiuttimelle. Yksikkö voi syöttää virtaa enintään kahteen virtajohdolla liitettyn SLS-1A-yksikköön. Älä syötä virtaa kolmeen tai useampaan laitteeseen.

VAROITUS

Tämä laite on CISPR 32 -standardin luokan A mukainen. Tämä laite voi aiheuttaa radiohäiriöitä asuinympäristössä.

Tässä tuotteessa on reitintointi, joka voi välittää äänitietoja LAN-liitäntän kautta toiseen SLS-1A-kaiuttimeen.

Virrankulutus: 7 W tai vähemmän (1 portti), 8 W tai vähemmän (2 porttia)

Turvallisuudesta

Asiakkaille

Tämän tuotteen asentaminen edellyttää riittävää ammattitaitoa. Asennus on annettava Sony-jälleenmyyjän tai valtuutetun asentajan tehtäväksi, ja turvallisuuden on kiinnitettävä erityistä huomiota asennuksen aikana. Sony ei ole vastuussa mistään vahingosta tai vammoista, jotka johtuvat tuotteen väärästä käsittelystä tai asennuksesta tai muun kuin määritetyn tuotteen asennuksesta. Tämä ei vaikuta (mahdollisiin) lakisääteisiin oikeuksiisi.

Sony-jälleenmyyjille

Tämän tuotteen asentaminen edellyttää riittävää ammattitaitoa. Lue mukana tulevat ohjeet huolellisesti, jotta asennus voidaan suorittaa turvallisesti. Sony ei ole vastuussa mistään vahingosta tai vammoista, jotka johtuvat tuotteen väärästä käsittelystä tai asennuksesta. Anna tämä asiakirja ja tuotteen mukana tulevat ohjeet asiakkaalle asennuksen jälkeen.

Tässä asiakirjassa kuvataan tuotteen oikeaoppinen käsittely sekä tärkeät varoimet onnettomuuksien estämiseksi. Lue tämä asiakirja huolellisesti ja käytä tuotetta oikein. Säilytä tämä asiakirja tulevaa käyttöä varten.

Sony'n tuotteet on suunniteltu turvallisuutta ajatellen. Jos tuotteita käytetään väärin, seurauksena voi olla tulipalon, sähköiskun, tuotteen kaatumisen tai putoamisen aiheuttama vakava henkilövahinko. Ota huomioon turvallisuutta koskevat varoimet tällaisten onnettomuuksien estämiseksi.

Asiakkaille

VAROITUS

Jos seuraavia varotoimia ei noudateta, seurauksena voi olla tulipalon, sähköiskun tai tuotteen putoamisen aiheuttama vakava henkilövahinko tai kuolema.

Asennuksen saa suorittaa vain valtuutettu asentaja. Pidä lapset poissa asennusalueelta asennuksen aikana.

Jos seinäasennuskiinnittintä tai tuotetta ei asenneta oikein, seurauksena voi olla seuraavia onnettomuuksia. Jätä asennus valtuutetun asentajan tehtäväksi.

- Tuote saattaa pudota ja aiheuttaa ruhjeita, murtumia tai muun vakavan henkilövahingon.
- Jos seinä, johon seinäasennuskiinnitin asennetaan, on epävaka, epätasainen tai se ei ole kohtisuorassa lattiaan nähden, yksikkö saattaa pudota ja aiheuttaa henkilö- tai omaisuusvahingon. Seinän on pystyttävä kantamaan vähintään neljä kertaa tuotteen paino. (Katso tuotteen paino sen mukana tulevista ohjeista.)
- Jos seinäasennuskiinnittintä ei ole asennettu seinälle tarpeeksi tukevasti, yksikkö saattaa pudota ja aiheuttaa henkilö- tai omaisuusvahingon.

Älä irrota ruuveja tms. tuotteen kiinnityksen jälkeen.

Jos näin tehdään, tuote saattaa pudota ja aiheuttaa henkilö- tai omaisuusvahingon.

Älä tee muutoksia seinäasennuskiinnittimen osiin.

Jos näin tehdään, seinäasennuskiinnitin saattaa pudota ja aiheuttaa henkilö- tai omaisuusvahingon.

Älä asenna muita laitteita kuin määritellyt tuotteet.

Tämä seinäasennuskiinnitin on tarkoitettu käytettäväksi ainoastaan sille määritetyn tuotteen kanssa. Käytä tuotteen mukana toimitettua seinäasennuskiinnittintä. Jos asennat muun kuin määritetyn laitteen, se saattaa pudota tai rikkoutua ja aiheuttaa henkilö- tai omaisuusvahingon.

Älä kohdistu seinäasennuskiinnittimeen tuotteen lisäksi muuta kuormaa.

Älä ravista tuotetta vasemmalle/oikealle tai ylös/alas.

Jos näin tehdään, tuote saattaa pudota ja aiheuttaa henkilö- tai omaisuusvahingon.

Älä nojaa tuotteeseen tai roiku siitä.

Jos näin tehdään, tuote saattaa pudota päällesi ja aiheuttaa vakavan henkilövahingon.

HUOMIO

Jos seuraavia varotoimia ei noudateta, seurauksena voi olla henkilö- tai omaisuusvahinko.

Älä käytä liikaa voimaa tuotteen puhdistuksen tai huollon yhteydessä.

Älä paina tuotteen yläosaa liialla voimalla. Jos näin tehdään, tuote saattaa pudota ja aiheuttaa henkilö- tai omaisuusvahingon.

Varoimet

- Jos seinäasennuskiinnittimeen asennettua tuotetta käytetään pitkään, tuotteen takana tai yläpuolella oleva seinäpinta voi värjäytyä tai tapetti irrota seinämateriaalista riippuen.
- Jos seinäasennuskiinnitin irrotetaan sen seinään asentamisen jälkeen, seinään jää ruuvinreiät.

Seinäasennuskiinnittimen asentaminen

Sony-jälleenmyyjille

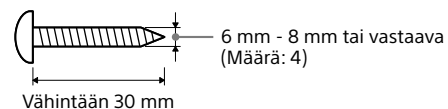
Asenna seinäasennuskiinnitin tukevasti seinään tuotteen mukana tulevien ohjeiden mukaisesti.

Jos jokin ruuveista on löysällä tai pudonnut, seinäasennuskiinnitin saattaa pudota ja aiheuttaa henkilö- tai omaisuusvahingon. Käytä seinämateriaalille sopivia ruuveja ja asenna yksikkö tukevasti.

Käytä ruuveja ja toimitettuja kiinnitysosia oikein tuotteen mukana tulevien ohjeiden mukaisesti. Jos käytät korvaavia osia, tuote saattaa pudota ja vahingoittua tai aiheuttaa henkilövahingon.

Seinäasennuskiinnittimen seinäkiinnitykseen tarvittavat ruuvit eivät sisälly toimitukseen.

Käytä seinämateriaalille ja -rakenteelle sopivia ruuveja, kun kiinnität seinäasennuskiinnittimen.



Kokoa kiinnitin oikein noudattamalla annettuja ohjeita.

Jos jokin ruuveista on löysällä tai putoaa, tuote saattaa pudota ja vahingoittua tai aiheuttaa henkilövahingon.

Kiristä ruuvit kunnolla tarkoitettuihin kohtiin.

Jos näin ei tehdä, tuote saattaa pudota ja vahingoittua tai aiheuttaa henkilövahingon.

Varo kohdistamasta tuotteeseen iskuja asennuksen aikana.

Jos tuotteeseen kohdistuu isku, tuote saattaa pudota tai rikkoutua. Seurauksena voi olla henkilövahinko.

Tuote on asennettava seinään, joka on sekä pystysuora että tasainen.

Jos näin ei tehdä, tuote saattaa pudota ja aiheuttaa henkilövahingon.

Älä anna virtajohton ja liitäntäkaapelin jäädä puristuksiin.

Jos virtajohto tai liitäntäkaapeli jää puristuksiin laitteen ja seinän väliin tai niitä taitetaan tai kierretään voimalla, sisäiset johtimet voivat tulla näkyviin ja seurauksena on oikosulku tai katkos. Tämä voi aiheuttaa tulipalon tai sähköiskun.

Turvavaijereiden asentaminen

Sony-jälleenmyyjille

- Käytä (yleisesti saatavilla olevia) turvavaijereita niiden mukana tulevien ohjeiden mukaisesti.
- Kiinnitä turvavaijerit paikkaan, jossa ne estävät tehokkaasti tuotteen putoamisen.
- Liian heikkojen vaijereiden käyttäminen voi johtaa tuotteen putoamiseen, jonka seurauksena voi olla henkilövahinko tai vakava onnettomuus.
- Noudata putoamisen estävän turvavaijerin valmistajan antamia ohjeita.
- Kysy turvavaijereiden oikeasta käytöstä ammattilaisasentajalta.
- Noudata sovellettavia määräyksiä, säännöksiä ja lakeja asentaessasi tämän tuotteen.
- Tämän tuotteen ja seinäasennuskiinnittimen asentaminen sekä käytetyn asennusmenetelmän luotettavuuden takaaminen ovat asentajan vastuulla.
- Tarkasta seinäasennuskiinnitin säännöllisesti löystyneiden ruuvien ja metalliosien ruostumisen varalta.

Varotoimet

- Älä sijoita tätä tuotetta seuraaviin paikkoihin:
 - Lattialle, jossa on erikoismaalia, vahaa, öljyä tai liuotainainetta. Jos tämä tuote sijoitetaan tällaiselle lattialle, lattiaan saattaa tulla värinmuutoksia tai tahroja.
- Tätä laitetta käytettäessä voi muodostua lämpöä. Tämä ei kuitenkaan merkitse toimintahäiriötä.
- Tämän tuotteen kaiutinyksiköissä ei ole sähkömagneettista suojausta. Pidä magneettikortit poissa tuotteen läheltä.
- Älä kosketa kaiutinyksiköitä.
- Älä käytä Ethernet-kaapeleita, jotka voivat joutua kosketukseen tämän tuotteen kanssa ja kohdistaa liiallista painetta sen liittimiin.

Puhdistaminen

Pyyhi tämän tuotteen kotelo puhtaaksi mietoon pesuaineeseen kostutetulla pehmeällä liinalla. Älä käytä minkäänlaista hankaavaa sientä, kiillotusjauhetta tai liuotainainetta, kuten alkoholia tai bensiiniä.

Kolmansien osapuolten tarjoamia palveluja koskeva vastuuvapauslauseke

Verkkopalveluihin, sisältöön ja tämän tuotteen (käyttöjärjestelmään ja) ohjelmistoihin voidaan soveltaa yksittäisiä ehtoja, ja niitä voidaan muuttaa, keskeyttää tai lopettaa milloin tahansa, ja ne voivat edellyttää maksuja, rekisteröintiä ja luottokorttitietoja.

Vianmääritys

Saat lisätietoja vierailemalla tuen verkkosivustolla osoitteessa:

<https://pro.sony/products/professional-speakers/SLS-1A>

For kunder i Europa

Ikke plasser produktet på et trangt sted, for eksempel en bokhylle eller et innebygd kabinett.

For å redusere risikoen for brann, ikke dekk til ventilasjonsåpningen på enheten med avis, duker, gardiner osv. Ikke utsett enheten for åpen flamme (f.eks. levende lys).

For å redusere risikoen for brann eller elektrisk støt, ikke utsett dette produktet for drypp eller sprut, og ikke sett gjenstander fylt med væske, som f.eks. vaser, på produktet.

Denne enheten er ikke koblet fra nettstrømkilden (strømnettet) så lenge pluggen står i vegguttaket, heller ikke når selve enheten er slått av.

Installer enheten slik at strømledningens plugg kan trekkes ut av vegguttaket umiddelbart ved problemer.

Dette produktet (inkludert tilbehør) inneholder magneter som kan påvirke pacemakere, programmerbare shuntventiler for behandling av hydrocefalus eller andre medisinske enheter. Dette produktet må ikke plasseres i nærheten av personer som bruker slike medisinske enheter. Hvis du bruker slike medisinske enheter, må du høre med legen din før du bruker dette produktet.

Denne enheten er testet og funnet i overholdelse av grensene lagt frem i EMC-bestemmelsen med en tilkoblingskabel som er kortere enn 3 m.

Gyldigheten til CE-merkingen er begrenset kun til de land/regioner hvor dette er påbudt ved lov, hovedsakelig i EØS-land/regioner (Det europeiske økonomiske samarbeidsområdet) og Sveits. Gyldigheten til UKCA-merkingen er begrenset kun til de land/regioner hvor dette er påbudt ved lov, hovedsakelig i UK.

Merknad til kunder: Den følgende informasjonen gjelder bare produkter som er solgt i land/regioner som er underlagt EU-direktiver.

Dette produktet har blitt produsert av eller på vegne av Sony Corporation.

EU-importør: Sony Europe B.V.

Spørsmål til EU-importøren eller spørsmål vedrørende produktets overensbestemmelse i Europa skal sendes til produsentens autoriserte representant, Sony Belgium, bijkantoor van Sony Europe B.V., Da Vincilaan 7-D1, 1930 Zaventem, Belgia.



Om anbefalte kabler

Korrekt skjermede og jordede kabler og kontakter må brukes for tilkobling til vertsdatabus og/eller periferutstyr.



Kassering av gamle elektriske og elektroniske apparater (gjelder i Den europeiske union og andre land med separat innsamlingsystem)

Dette symbolet på produktet eller emballasjen indikerer at dette produktet ikke må behandles som husholdningsavfall. I stedet skal det leveres til en passende gjenvinningsstasjon for elektrisk og elektronisk utstyr. Når du sørger for at dette produktet avhendes på korrekt måte, er du med på å forhindre mulige negative følger for miljøet og helse, som kunne vært forårsaket av feilaktig avfallshåndtering av dette produktet. Gjenvinning av disse materialene bidrar til å ta vare på naturressurser. Hvis du vil ha mer informasjon om gjenvinning av dette produktet, kan du kontakte lokale myndigheter, renovasjonsverket der du bor, eller butikken der du kjøpte produktet.



FORSIKTIG

Risiko for brann eller elektrisk støt. Strømforsyningsterminalen er kun for SLS-1A. Inntil to SLS-1A-enheter kan forsynes med strøm fra enheten som nettstrømledningen er koblet til. Ikke la enheten forsyne tre eller flere enheter med strøm.

ADVARSEL

Denne enheten er i overensstemmelse med Class A i CISPR 32. I et boligområde kan denne enheten forårsake radioforstyrrelser.

Dette produktet har en router-funksjon som kan videregående lyddata via LAN-porten til en annen SLS-1A.

Strømforbruk: 7 W eller mindre (1 port), 8 W eller mindre (2 porter)

Om sikkerhet

Til kunder

Det kreves tilstrekkelig ekspertise for å installere dette produktet. Sørg for at installasjonen utføres av en Sony-forhandler eller godkjente installatører og vær spesielt oppmerksom på sikkerheten under installasjonen. Sony er ikke ansvarlig for noen skader eller personskader som forårsakes av feil håndtering eller mangelfull installasjon, eller installasjon av noen annet enn det spesifiserte produktet. Dine lovbestemte rettigheter (hvis slike finnes) påvirkes ikke.

Til Sony-forhandlere

Det kreves tilstrekkelig ekspertise for å installere dette produktet. Sørg for å lese de medfølgende instruksjonene nøye for å kunne gjøre installasjonsarbeidet på en sikker måte. Sony er ikke ansvarlig for noen skader eller personskader som forårsakes av feil håndtering eller mangelfull installasjon. Vennligst overlever dette dokumentet og medfølgende instruksjoner til kunden etter installasjon.

Dette dokumentet viser korrekt håndtering av produktet og viktige forsiktighetsregler som er nødvendig for å hindre ulykker. Sørg for å lese dette dokumentet nøye og bruke produktet korrekt. Ta vare på dette dokumentet slik at det er tilgjengelig for fremtidig referanse.

Produkter fra Sony er designet med sikkerheten i tankene. Hvis produktet brukes feil kan det imidlertid føre til alvorlig personskade på grunn av brann, elektrisk støt, at produktet velter eller at produktet faller. Sørg for å overholde forsiktighetsreglene i forhold til sikkerhet for å forhindre slike ulykker.

Til kunder

ADVARSEL

Hvis følgende forsiktighetsregler ikke overholdes, kan det føre til alvorlig personskade eller død på grunn av brann, elektrisk støt, eller at produktet faller ned.

Sørg for at installasjonen utføres av godkjente installatører og hold små barn unna under installasjonen.

Hvis veggmonteringsbraketten eller produktet ikke installeres korrekt, kan følgende ulykker inntreffe. Sørg for at godkjente installatører utfører installasjonen.

- Produktet kan falle ned og forårsake en alvorlig personskade, som f.eks. slagskade eller brudd.
- Hvis vegg som veggmonteringsbraketten installeres på er ustabil, ujevn eller ikke vertikal, kan enheten falle ned og forårsake personskade eller materiell skade. Vegg skal kunne bære en vekt som er minst fire ganger produktets vekt. (Se i de medfølgende instruksjonene for produktets vekt.)
- Hvis installasjonen av veggmonteringsbraketten på en vegg ikke er tilstrekkelig solid, kan enheten falle ned og forårsake personskade eller materiell skade.

Ikke fjern skruer eller lignende etter montering av produktet.

Hvis du gjør det, kan produktet falle og forårsake personskade eller materiell skade.

Ikke gjør endringer på delene til på veggmonteringsbraketten.

Hvis du gjør det, kan veggmonteringsbraketten falle og forårsake personskade eller materiell skade.

Ikke monter noe annet utstyr enn det spesifiserte produktet.

Denne veggmonteringsbraketten er kun beregnet for bruk med det spesifiserte produktet. Sørg for å bruke veggmonteringsbraketten som er inkludert i dette produktet. Hvis du monterer annet utstyr enn det som er spesifisert, kan det falle ned eller bli skadd, og det kan forårsake personskade eller materiell skade.

Ikke utsett veggmonteringsbraketten for annen belastning enn produktet.

Ikke rist i produktet venstre/høyre eller opp/ned.

Hvis du gjør det, kan produktet falle og forårsake personskade eller materiell skade.

Ikke len deg mot eller heng på apparatet.

Hvis du gjør det, kan produktet falle og forårsake alvorlig personskade.

FORSIKTIG

Hvis følgende forsiktighetsregler ikke overholdes, kan personskade eller materiell skade inntreffe.

Ikke håndter produktet med for stor kraft under rengjøring eller vedlikehold.

Ikke bruk for stor kraft på produktets overside. Hvis du gjør det, kan produktet falle og forårsake personskade eller materiell skade.

Forsiktighetsregler

- Hvis du bruker produktet installert på en veggmonteringsbrakett i lang tid, kan vegg bak eller over produktet bli misfarget eller tapet kan løsne, avhengig av veggmaterialet.
- Hvis veggmonteringsbraketten fjernes etter installasjon på en vegg, kan de gjenværende skruehullene være synlige.

Installere veggmonteringsbraketten

Til Sony-forhandlere

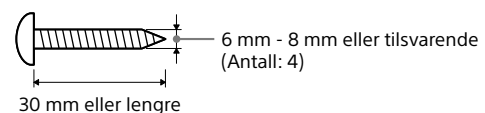
Sørg for å installere veggmonteringsbraketten på en sikker måte på en vegg ifølge vedlagte instruksjoner.

Hvis noen av skruene er løse eller faller ut, kan veggmonteringsbraketten falle og forårsake personskade eller materiell skade. Sørg for å bruke riktig type skruer i forhold til veggmaterialet og installere enheten på en sikker måte.

Sørg for å bruke skruene og medfølgende festedeler korrekt i samsvar med medfølgende instruksjoner. Hvis du bruker andre skruer/festedeler, kan produktet falle og forårsake personskade eller skade på produktet.

Skruene som er nødvendige for å feste veggmonteringsbraketten på en vegg, følger ikke med.

Bruk egnede skruer for veggens materiale og struktur når du monterer en veggmonteringsbrakett.



Sørg for å montere sammen braketten ifølge vedlagte instruksjoner.

Hvis noen av skruene er løse eller faller ut, kan produktet falle og forårsake personskade eller skade på produktet.

Sørg for å trekke til skruene godt i den angitte posisjonen.

Hvis du unnlater å gjøre dette, kan produktet falle og forårsake personskade eller skade på produktet.

Vær varsom slik at produktet ikke utsettes for støt under installasjon.

Hvis produktet utsettes for støt, kan det falle eller gå i stykker. Dette kan forårsake personskade.

Sørg for å installere produktet på en vegg som er både vertikal og flat.

Hvis du unnlater å gjøre dette, kan produktet falle og forårsake personskade.

Sørg for at strømledningen og tilkoblingskabelen ikke kommer i klem.

Hvis strømledningen eller tilkoblingskabelen kommer i klem mellom enheten og veggen, eller bøyes eller vris med makt, kan de innvendige lederne bli blottlagt og forårsake en kortslutning eller et strømbrudd. Dette kan forårsake brann eller elektrisk støt.

Feste sikkerhetsvaiere

Til Sony-forhandlere

- Vennligst bruk sikkerhetsvaiere (tilgjengelig i handelen) i samsvar med vedlagte instruksjoner.
- Sørg for å feste sikkerhetsvaiere på steder som er effektive i forhold til å hindre at produktet faller.
- Bruk av vaiere med utilstrekkelig styrke kan føre til at produktet faller og kan forårsake personskade og alvorlig ulykke.
- Følg instruksjonene fra produsenten av fallsikringsvaier.
- Konsulter en profesjonell installatørvirksomhet for korrekt bruk av sikkerhetsvaiere.
- Ved installasjon av dette produktet, følg alle relevante forordninger, forskrifter og lover.
- Det er installatørvirksomhetens ansvar å installere dette produktet og veggmonteringsbraketten samt å garantere påliteligheten for installasjonsmetoden som brukes.
- Etter installasjon må veggmonteringsbraketten inspiseres regelmessig for løse skruer og korrosjon i metalleder.

Forholdsregler

- Ikke plasser produktet på følgende steder:
 - På et gulv som er belagt med spesiell maling, voks, olje eller løsemiddel. Hvis produktet plasseres på et slikt gulv, kan gulvet bli misfarget eller få flekker.
- Det kan genereres varme mens produktet er i bruk. Dette indikerer imidlertid ikke en funksjonsfeil.
- Produktets høyttalerenheter er ikke elektromagnetisk skjermet. Hold magnetkort unna produktet.
- Ikke ta på høyttalerenheten.
- Ikke bruk Ethernet-kabler som kan komme i kontakt med produktet og utøve for stort trykk på terminalene.

Om rengjøring

Tørk av produktets kabinett med en myk klut som er fuktet med mild såpe.

Ikke bruk noen former for slipepute, skurepulver eller løsemiddel, slik som alkohol eller rensbensin.

Ansvarsfraskrivelse angående tjenester levert av tredjeparter

Nettverkstjenester, innhold og (operativsystemet og) programvaren til dette produktet kan være underlagt individuelle vilkår og betingelser og kan endres, opphøres eller avsluttes til enhver tid og kan kreve avgifter, registrering og kredittkortinformasjon.

Feilsøking

Du finner mer informasjon på støttesiden:

<https://pro.sony/products/professional-speakers/SLS-1A>

Para os clientes na Europa

Não instale o produto num local confinado, por exemplo, uma estante ou um armário embutido.

Para reduzir o risco de incêndio, não cubra o orifício de ventilação da unidade com jornais, toalhas, cortinados, etc. Não exponha a unidade a fontes de chamas (por exemplo, velas acesas).

Para reduzir o risco de incêndio ou choque elétrico, não exponha este produto a derrames ou salpicos, e não coloque objetos contendo líquidos, como jarros, sobre o produto.

Esta unidade não está desligada da fonte de energia (alimentação) enquanto estiver ligada à tomada de parede, mesmo se a unidade em si estiver desligada.

Instale a unidade de forma a que o cabo de alimentação possa ser imediatamente desligado da tomada de parede em caso de anomalia.

Este produto (incluindo os acessórios) tem íman(es) que pode(m) interferir com pacemakers, válvulas de derivação programáveis para o tratamento de hidrocefalia ou outros dispositivos médicos. Não coloque este produto perto de pessoas que utilizam esses dispositivos médicos. Consulte o seu médico antes de utilizar este produto se utilizar qualquer um desses dispositivos médicos.

Esta unidade foi testada e demonstrou que cumpre os limites definidos nos regulamentos de Compatibilidade Eletromagnética (CEM) quando utilizada com um cabo de ligação com comprimento inferior a 3 m.

A validade das marcas CE está limitada aos países/regiões em que for imposta por lei, sobretudo nos países/regiões do EEE (Espaço Económico Europeu) e Suíça.

A validade das marcas UKCA está limitada aos países/regiões em que for imposta por lei, sobretudo no Reino Unido.

Aviso para clientes: as informações a seguir só se aplicam a produtos vendidos em países/regiões sujeitos às diretivas da UE.

Este produto foi fabricado por ou em nome da Sony Corporation.

Importador na UE: Sony Europe B.V.

Questões ao importador na UE ou relacionadas com a conformidade do produto na Europa devem ser enviadas ao representante autorizado do fabricante, Sony Belgium, bijkantoor van Sony Europe B.V., Da Vincilaan 7-D1, 1930 Zaventem, Bélgica.



Sobre os cabos recomendados

Devem ser utilizados cabos e conectores devidamente blindados e com ligação terra para a ligação a computadores anfitriões e/ou periféricos.



Tratamento de Equipamentos Elétricos e Eletrônicos no final da sua vida útil (aplicável na União Europeia e em países com sistemas de recolha seletiva de resíduos)

Este símbolo, colocado no produto ou na sua embalagem, indica que este não deve ser tratado como resíduo urbano indiferenciado. Deve sim ser colocado num ponto de recolha destinado a resíduos de equipamentos elétricos e eletrônicos. Ao garantir uma eliminação adequada deste produto, irá ajudar a evitar potenciais consequências negativas para o meio ambiente e para a saúde pública que, de outra forma, poderiam ser provocadas por um tratamento incorreto do produto. A reciclagem dos materiais contribuirá para a conservação dos recursos naturais. Para obter informação mais detalhada sobre a reciclagem deste produto, contacte o município onde reside, os serviços de recolha de resíduos da sua área ou a loja onde adquiriu o produto.



ATENÇÃO

Risco de incêndio ou choque elétrico.

O terminal da fonte de alimentação é apenas para o SLS-1A.

Podem ser alimentadas até duas unidades SLS-1A com alimentação proveniente da unidade à qual o cabo de alimentação está ligado. Não forneça alimentação a três ou mais unidades.

AVISO

Esta unidade é compatível com a Classe A de CISPR 32. Num ambiente residencial, esta unidade poderá causar interferências de rádio.

Este produto tem uma função de router que permite enviar dados de áudio através da porta LAN para outro SLS-1A.

Consumo de energia: 7 W ou menos (1 porta), 8 W ou menos (2 portas)

Sobre a segurança

Para os clientes

É necessária competência suficiente para instalar este produto. Certifique-se de que subcontrata a instalação aos distribuidores Sony ou contratantes licenciados e preste especial atenção à segurança durante a instalação. A Sony não é responsável por danos ou ferimentos causados por manuseamento incorreto, instalação incorreta ou instalação de algo que não o produto especificado. Os direitos estatutários (se houver) não são afetados.

Para os distribuidores Sony

É necessária competência suficiente para instalar este produto. Certifique-se de que lê atentamente as instruções fornecidas para realizar o trabalho de instalação em segurança. A Sony não é responsável por danos ou ferimentos causados por manuseamento incorreto ou instalação incorreta. Forneça este documento e as instruções incluídas ao cliente após a instalação.

Este documento mostra o manuseamento correto do produto e as precauções importantes necessárias para evitar acidentes. Certifique-se de que lê este documento minuciosamente e de que utiliza o produto corretamente. Mantenha este documento disponível para futura referência.

Os produtos da Sony foram criados com a segurança em mente. Se um produto for utilizado incorretamente, no entanto, poderá resultar em ferimentos graves causados por incêndio, choques elétricos, viragem do produto ou queda do mesmo. Certifique-se de que cumpre as precauções de segurança para evitar esses acidentes.

Para os clientes

AVISO

Se as precauções seguintes não forem cumpridas, podem ocorrer ferimentos graves ou morte devido a incêndio, choques elétricos ou queda do produto.

Certifique-se de que subcontrata a instalação aos contratantes licenciados e mantenha as crianças afastadas durante a instalação.

Se o suporte de montagem na parede ou o produto não for instalado corretamente, poderão ocorrer os acidentes seguintes. Certifique-se de que a instalação é efetuada por contratantes licenciados.

- O produto poderá cair e causar ferimentos graves, tais como hematomas ou uma fratura.
- Se a parede na qual o suporte de montagem na parede está instalado for instável, irregular ou não estiver na vertical, a unidade poderá cair e causar ferimentos ou danos materiais. A parede deve ser capaz de aguentar um peso de, no mínimo, quatro vezes o peso do produto. (Consulte as instruções fornecidas relativamente ao peso do produto.)
- Se a instalação do suporte de montagem na parede for realizada numa parede que não seja suficientemente robusta, a unidade poderá cair e causar ferimentos ou danos materiais.

Não remova os parafusos, etc. após montar o produto.

Caso contrário, o produto poderá cair e causar ferimentos ou danos materiais.

Não faça alterações às peças do suporte de montagem na parede.

Caso contrário, o suporte de montagem na parede poderá cair e causar ferimentos ou danos materiais.

Não monte qualquer equipamento que não o produto especificado.

Este suporte de montagem na parede foi criado para utilização apenas com o produto especificado. Certifique-se de que utiliza o suporte de montagem na parede incluído com este produto. Se montar equipamento que não aquele especificado, poderá cair ou partir e causar ferimentos ou danos materiais.

Não aplique uma carga além do produto no suporte de montagem na parede. Não agite o produto para a esquerda/direita ou cima/baixo.

Caso contrário, o produto poderá cair e causar ferimentos ou danos materiais.

Não se apoie nem se pendure no produto.

Caso contrário, o produto poderá cair sobre si e causar ferimentos graves.

ATENÇÃO

Se as precauções seguintes não forem cumpridas, poderão ocorrer ferimentos ou danos materiais.

Não manuseie o produto com força excessiva durante a limpeza ou manutenção.

Não aplique força excessiva na parte superior do produto. Caso contrário, o produto poderá cair e causar ferimentos ou danos materiais.

Precauções

- Se utilizar o produto instalado no suporte de montagem na parede durante muito tempo, a parede atrás ou acima do produto poderá ficar descolorida ou o papel de parede poderá descolar, dependendo do material da parede.
- Se o suporte de montagem na parede for removido após instalá-lo numa parede, os orifícios para parafusos restantes poderão ficar visíveis.

Instalar o suporte de montagem na parede

Para os distribuidores Sony

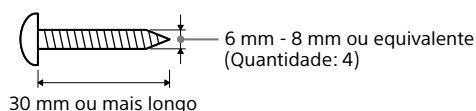
Certifique-se de que instala o suporte de montagem na parede de forma segura numa parede, de acordo com as instruções fornecidas.

Se algum dos parafusos estiver solto ou cair, o suporte de montagem na parede poderá cair e causar ferimentos ou danos materiais. Certifique-se de que utiliza os parafusos adequados para o material da parede e instale a unidade em segurança.

Certifique-se de que utiliza os parafusos e as peças de instalação fornecidos corretamente, de acordo com as instruções fornecidas. Se utilizar itens de substituição, o produto poderá cair e causar ferimentos corporais a alguém ou danos no produto.

Os parafusos necessários para fixar o suporte de montagem na parede numa parede não são fornecidos.

Utilize parafusos adequados para o material e estrutura da parede ao montar o suporte de montagem na parede.



Certifique-se de que monta o suporte corretamente de acordo com as instruções fornecidas.

Se algum dos parafusos estiver solto ou cair, o produto poderá cair e causar ferimentos corporais a alguém ou danos no produto.

Certifique-se de que aperta os parafusos em segurança na posição designada.

Caso contrário, o produto poderá cair e causar ferimentos corporais a alguém ou danos no produto.

Tenha cuidado para não sujeitar o produto a choques durante a instalação.

Se o produto estiver exposto a choques, poderá cair ou partir. Isto poderá causar ferimentos.

Certifique-se de que instala o produto numa parede vertical e plana.

Caso contrário, o produto poderá cair e causar ferimentos.

Não permita que o cabo de alimentação ou o cabo de ligação seja apertado.

Se o cabo de alimentação ou o cabo de ligação for apertado entre a unidade e a parede ou estiver dobrado ou torcido, os condutores internos poderão ficar expostos e causar um curto-circuito ou uma falha elétrica. Isto poderá causar um incêndio ou choques elétricos.

Instalar fios de segurança

Para os distribuidores Sony

- Utilize fios de segurança (disponíveis comercialmente) de acordo com as instruções fornecidas.
- Certifique-se de que instala fios de segurança em locais eficientes na prevenção de quedas do produto.
- A utilização de fios com resistência insuficiente poderá resultar na queda do produto e poderá causar ferimentos ou acidentes graves.
- Siga as instruções fornecidas pelo fabricante dos fios de segurança de prevenção de quedas.
- Consulte um contratante profissional para a utilização correta dos fios de segurança.
- Ao instalar o produto, siga os decretos, regulamentos e leis aplicáveis.
- O contratante é responsável por instalar este produto e o suporte de montagem na parede e garantir a fiabilidade do método de instalação utilizado.
- Após a instalação, inspecione regularmente o suporte de montagem na parede relativamente a parafusos soltos e corrosão de peças metálicas.

Precauções

- Não coloque este produto nos seguintes locais:
 - Num chão revestido com tinta especial, cera, óleo ou solvente. A colocação deste produto neste tipo de chão pode causar a descoloração do chão ou deixar manchas no chão.
- Durante a utilização deste produto, pode ocorrer acumulação de calor. Isto, contudo, não é indicativo de uma avaria.
- As unidades dos altifalantes deste produto não têm blindagem eletromagnética. Mantenha os cartões magnéticos afastados do produto.
- Não toque nas unidades dos altifalantes.
- Não utilize um cabo Ethernet que possa entrar em contacto com este produto e exercer pressão excessiva nos respetivos terminais.

Sobre a limpeza

Limpe a caixa envolvente deste produto com um pano macio humedecido com um detergente suave.

Não utilize qualquer tipo de esfregão, pó de esfregar ou solvente que sejam abrasivos, tais como álcool ou benzina.

Isenção de responsabilidade relativamente aos serviços oferecidos por terceiros

Os serviços de rede, conteúdos e o software (sistema operativo) deste produto podem estar sujeitos a termos e condições individuais e podem ser alterados, interrompidos ou descontinuados em qualquer momento ou requerer tarifas, registo e informações do cartão de crédito.

Resolução de problemas

Para mais detalhes, visite o Web site de suporte em:
<https://pro.sony/products/professional-speakers/SLS-1A>

Pro zákazníky v Evropě

Neinstalujte výrobek do stísněných prostor, jako je knihovna nebo vestavěná skříň.

Aby se snížilo riziko požáru, nezakrývejte větrací otvor jednotky novinami, ubrusy, záclonami atd. Nevystavujte jednotku otevřeným plamenům (například zapáleným svíčkám).

Nevystavujte výrobek vlivům kapající nebo stříkající kapaliny a nepokládejte na výrobek předměty naplněné kapalinami, jako jsou vázy, snížíte tím riziko požáru nebo úrazu elektrickým proudem.

Jednotka není odpojena od zdroje střídavého napájení (sít), dokud je připojena k nástěnné elektrické zásuvce, a to ani v případě, že byla vypnuta samotná jednotka.

Nainstalujte jednotku tak, aby bylo možné napájecí kabel v případě potíží ihned odpojit ze zásuvky ve zdi.

Tento přístroj (včetně doplňků) obsahuje magnet/y, které mohou interferovat s kardiostimulátory, shunty s programovatelnou chlopní, užívanými při léčbě hydrocefalu nebo jinými lékařskými přístroji. Neukládejte tento produkt v blízkosti osob, které tyto lékařské přístroje používají. Pokud používáte některý z těchto lékařských přístrojů, poraďte se s lékařem předtím, než budete používat tento produkt.

Tato jednotka byla testována a bylo shledáno, že při použití připojovacího kabelu kratšího než 3 m splňuje omezení stanovená v předpisech o elektromagnetické kompatibilitě.

Platnost označení CE je omezena pouze v zemích/oblastech, kde je zákonem vynuována, zejména v zemích/oblastech EHP (Evropského hospodářského prostoru) a Švýcarsku.

Platnost označení UKCA je omezena pouze v zemích/oblastech, kde je zákonem vynuována, zejména ve Velké Británii.

Poznámka pro zákazníky: následující informace se vztahují pouze na výrobky prodávané v zemích/oblastech, ve kterých platí směrnice EU.

Tento výrobek byl vyroben buď přímo nebo v zastoupení společností Sony Corporation.
Dovozce do EU: Sony Europe B.V.

Žádosti týkající se dovozu do EU nebo technických požadavků na výrobky danými směrnicemi Evropské unie je třeba adresovat na zplnomocněného zástupce, kterým je Sony Belgium, bijkantoor van Sony Europe B.V., Da Vincilaan 7-D1, 1930 Zaventem, Belgie.



Informace o doporučených kabelech
Pro připojení k hostitelským počítačům a/nebo periferním zařízením musí být použity řádně stíněné a uzemněné kabely a konektory.



Likvidace nepotřebného elektrického a elektronického zařízení (platné v Evropské unii a dalších státech uplatňujících oddělený systém sběru)

Tento symbol umístěný na výrobku nebo jeho balení upozorňuje, že by s výrobkem nemělo být nakládáno jako s běžným odpadem z domácnosti. Je nutné jej odvézt do sběrného místa pro recyklaci elektrického a elektronického zařízení. Zajištěním správné likvidace tohoto výrobku pomůžete zabránit případným negativním dopadům na životní prostředí a lidské zdraví, které by jinak byly způsobeny nevhodnou likvidací výrobku. Recyklováním materiálů pomůžete ochránit přírodní zdroje. Podrobnější informace o recyklaci tohoto výrobku zjistíte u příslušného místního obecního úřadu, podniku pro likvidaci domovních odpadů nebo v obchodě, ve kterém jste výrobek zakoupili.



UPOZORNĚNÍ

Nebezpečí požáru nebo úrazu elektrickým proudem.

Napájecí svorka je určena pouze pro SLS-1A.

Až dvě jednotky SLS-1A mohou být napájeny z jednotky, ke které je připojen napájecí kabel.

Nepřipojujte napájení ke třem nebo více jednotkám.

VÝSTRAHA

Tato jednotka je ve shodě s požadavky třídy A dle CISPR 32. V obytném prostředí může tato jednotka způsobovat rušení rádiového signálu.

Výrobek má funkci routeru, který může předávat zvuková data prostřednictvím sítě LAN jinému přístroji SLS-1A.

Spotřeba el. energie: 7 W či nižší (1 port), 8 W či nižší (2 porty)

Bezpečnost

Pro zákazníky

K instalaci tohoto výrobku je zapotřebí dostatečných odborných znalostí. Nezapomeňte instalaci zadat prodejci společnosti Sony nebo licencovaným zhotovitelům a během instalace věnovat zvláštní pozornost bezpečnosti. Společnost Sony nenes odpovědnost za jakékoliv škody nebo zranění způsobená nesprávnou manipulací, nesprávnou instalací či instalací čehokoliv jiného, než je uvedený výrobek. Vaše zákonná práva (pokud se vyskytnou) nejsou nijak dotčena.

Pro prodejce společnosti Sony

K instalaci tohoto výrobku je zapotřebí dostatečných odborných znalostí. Nezapomeňte si důkladně přečíst dodané pokyny pro bezpečnou instalaci. Společnost Sony nenes odpovědnost za jakékoliv škody nebo zranění způsobená nesprávnou manipulací nebo nesprávnou instalací. Po instalaci předejte tento dokument a dodané pokyny zákazníkovi.

Tento dokument popisuje správné zacházení s výrobkem a důležitá bezpečnostní opatření nezbytná k zabránění nehodám. Tento dokument si důkladně přečtěte a výrobek používejte správně. Tento dokument si uschovejte pro budoucí potřebu.

Výrobky společnosti Sony jsou zkonstruovány tak, aby poskytovaly nejvyšší míru bezpečnosti. Pokud je však výrobek používán nesprávně, může to mít za následek těžké zranění v důsledku požáru, úrazu elektrickým proudem, převrácení výrobku nebo jeho pádu. Dodržujte bezpečnostní opatření, abyste těmto nehodám zabránili.

Pro zákazníky

VÝSTRAHA

V případě nedodržení následujících opatření hrozí těžké zranění nebo smrt v důsledku požáru, úrazu elektrickým proudem nebo pádu výrobku.

Nezapomeňte instalaci zadat licencovaným zhotovitelům a během instalace udržujte malé děti mimo dosah.

Pokud konzola na stěnu nebo výrobek nejsou správně nainstalovány, může dojít k následujícím nehodám. Zajistěte, aby instalaci provedli licencovaní zhotovitelé.

- Výrobek může spadnout a způsobit těžké zranění, například pohmožděninou nebo zlomeninou.
- Pokud je stěna, na které je konzola na stěnu namontována, nestabilní, nerovnoměrná nebo nesvislá, jednotka může spadnout a způsobit zranění či poškození majetku. Stěna by měla mít nosnost rovnající se nejméně čtyřnásobku hmotnosti výrobku. (Hmotnost výrobku je uvedena v příložených pokynech.)
- Pokud instalace konzoly na stěnu na stěnu není dostatečně odolná, jednotka může spadnout a způsobit zranění či poškození majetku.

Po namontování výrobku neodstraňujte šrouby atd.

Pokud tak učiníte, výrobek může spadnout a způsobit zranění nebo poškození majetku.

Neprovádějte změny na částech konzoly na stěnu.

Pokud tak učiníte, konzola na stěnu může spadnout a způsobit zranění nebo poškození majetku.

Nemontujte žádné jiné zařízení než uvedený výrobek.

Tato konzola na stěnu je určena pouze pro použití s daným výrobkem. Nezapomeňte použít konzolu na stěnu, která je součástí tohoto výrobku. Pokud namontujete zařízení jiné, než je uvedeno, může dojít k jeho pádu nebo rozbití a následnému zranění nebo poškození majetku.

Na konzolu na stěnu nezavěšujte žádnou jinou zátěž než uvedený výrobek.

Výrobek netřeste doleva/doprava nebo nahoru/dolů.

Pokud tak učiníte, výrobek může spadnout a způsobit zranění nebo poškození majetku.

Neopírejte se na výrobek ani se na něj nezavěšujte.

Pokud tak učiníte, může na vás výrobek spadnout a způsobit těžké zranění.

UPOZORNĚNÍ

V případě nedodržení následujících bezpečnostních opatření hrozí zranění nebo poškození majetku.

Během čištění nebo údržby s výrobkem nemanipulujte nadměrnou silou.

Nepůsobte nadměrnou silou na horní stranu výrobku. Pokud tak učiníte, výrobek může spadnout a způsobit zranění nebo poškození majetku.

Upozornění

- Pokud výrobek instalovaný na konzole na stěnu používáte delší dobu, může dojít k obarvení stěny za výrobkem nebo nad ním nebo může dojít k odlepení tapety v závislosti na materiálu stěny.
- Pokud je konzola na stěnu po instalaci na zeď sejmuta, mohou být zbývající otvory pro šrouby viditelné.

Instalace konzoly na stěnu

Pro prodejce společnosti Sony

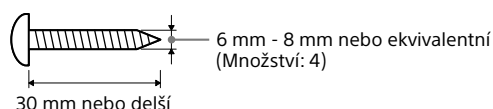
Ujistěte se, že konzola na stěnu je bezpečně připevněna ke stěně v souladu s dodanými pokyny.

V případě uvolnění nebo vypadnutí některého ze šroubů může konzola na stěnu spadnout a způsobit zranění nebo poškození majetku. Nezapomeňte použít vhodné šrouby pro materiál stěny a jednotku bezpečně nainstalovat.

Šrouby a dodané spojovací součásti použijte správně podle dodaných pokynů. Pokud použijete náhradní předměty, výrobek může spadnout a způsobit zranění osob nebo poškození výrobku.

Šrouby potřebné k upevnění konzoly na stěnu ke stěně nejsou dodávány.

Při instalaci konzoly na stěnu použijte vhodné šrouby pro materiál a konstrukci stěny.



Ujistěte se, že konzola je správně sestavena v souladu s dodanými pokyny.

Pokud jsou některé ze šroubů uvolněné nebo vypadávají, výrobek může spadnout a způsobit zranění osob nebo poškození výrobku.

Zajistěte, aby šrouby byly pevně dotaženy v určené poloze.

Pokud tak neučiníte, výrobek může spadnout a způsobit zranění osob nebo poškození výrobku.

Buďte opatrní, abyste výrobek během instalace nevystavili nárazu.

Pokud je výrobek vystaven nárazu, může dojít k jeho pádu nebo rozlomení. To by mohlo způsobit zranění.

Nezapomeňte výrobek nainstalovat na zeď, která je svislá a rovná.

Pokud tak neučiníte, výrobek může spadnout a způsobit zranění.

Zabraňte skřípnutí napájecího kabelu nebo připojovacího kabelu.

Pokud je napájecí kabel nebo propojovací kabel přiskřípnutý mezi jednotkou a stěnou nebo je ohnutý či zkroucený silou, mohou být vnitřní vodiče obnaženy a způsobit zkrat nebo přerušení elektrického obvodu. Mohlo by dojít k požáru nebo úrazu elektrickým proudem.

Přípevnění pojistných lanek

Pro prodejce společnosti Sony

- Používejte pojistná lanka (běžně dostupná) podle dodaných pokynů.
- Ujistěte se, že pojistná lanka jsou umístěna na takových místech, kde účinně brání pádu výrobku.
- Použití drátů s nedostatečnou pevností může mít za následek pád výrobku a může způsobit zranění nebo těžkou nehodu.
- Postupujte podle pokynů výrobce pojistného lanka proti pádu.
- Správné použití pojistných lanek konzultujte s profesionálním zhotovitelem.
- Při instalaci tohoto výrobku dodržujte všechny platné předpisy, nařízení a zákony.
- Zhotovitel je odpovědný za instalaci tohoto výrobku a konzoly na stěnu a za zaručení spolehlivosti použité metody instalace.
- Po instalaci pravidelně kontrolujte konzolu na stěnu, zda upevňovací šrouby nejsou uvolněné a nedochází ke korozi kovových částí.

Předběžná opatření

- Tento výrobek neumísťujte na následující místa:
 - Na podlahu natřenou speciálním lakem, voskem, olejem či rozpouštědlem. Umístění tohoto výrobku na takovou podlahu může způsobit změny její barvy nebo na ní zanechat skvrny.
- Při používání tohoto výrobku může dojít k akumulaci tepla. Nicméně to neznamená závadu.
- Reprodukční jednotky tohoto výrobku nejsou elektromagneticky stíněné. Magnetické karty vždy držte dále od výrobku.
- Nikdy se nedotýkejte reproduktorových jednotek.
- Nepoužívejte žádný ethernetový kabel, jenž by mohl přijít do styku s tímto výrobkem a vyvíjet nadměrný tlak na jeho svorky.

Čištění

Kryt tohoto výrobku otřete dočista měkkým hadříkem navlhčeným v jemném detergentu.

Nepoužívejte žádný typ abrazivní houbičky, čisticí písek ani rozpouštědlo, jako je alkohol či benzín.

Prohlášení ohledně služeb nabízených třetími stranami

Na síťové služby, obsah a software (a operační systém) tohoto výrobku se mohou vztahovat zvláštní podmínky a ujednání. Mohou také být kdykoli změněny, přerušeny nebo ukončeny, případně mohou vyžadovat poplatky, registraci nebo informace o kreditní kartě.

Řešení problémů

Podrobnosti viz web podpory na adrese:

<https://pro.sony/products/professional-speakers/SLS-1A>

Európai ügyfeleinknek

A terméket ne használja szűk zárt térben, például könyvszekrényben vagy beépített szekrényben.

Ne zárja el az egység szellőzőnyílásait újsággal, terítővel, függönnyel stb., mert az tüzet okozhat. Ne használjon a közelében nyílt lángot (pl. ne helyezzen rá égő gyertyát).

Vigyázzon, hogy ne érje ezt a terméket csöpögő vagy fröcsögő víz, és ne helyezzen rá folyadékkal töltött tárgyakat, például vázát, mert az tüzet vagy áramütést okozhat.

A készülék addig nincs leválasztva a hálózati áramforrásról, amíg a fali csatlakozóaljzatra csatlakozik, akkor sem, ha magát a készüléket kikapcsolta.

Úgy helyezze el az egységet, hogy gond esetén tápkábelét azonnal kihúzhassa a konnektorból.

A készülék (beleértve a kiegészítőit) mágnest vagy mágneseket tartalmaz, amelyek zavart okozhatnak a szívritmus-szabályozók, a programozható hydrocephalus söntszelepek és egyéb orvosi eszközök működésében. A készüléket ne helyezze ilyen orvosi eszközöket használó személy közelébe. Ha ilyen orvosi eszközöket használ, a készülék használata előtt kérje ki kezelőorvosa tanácsát.

Ez az egység az elvégzett vizsgálatok szerint megfelel az elektromágneses összeférhetőségi rendelkezéseknek, ha 3 m-nél rövidebb kábellel csatlakoztatják.

A CE-jelölés érvényessége azokra az országokra/régiókra korlátozódik, ahol ezt jogszabály írja elő, elsődlegesen az EGT (Európai Gazdasági Térség) országaiban/régióiban és Svájcban. Az UKCA-jelölés érvényessége azokra az országokra/régiókra korlátozódik, ahol ezt jogszabály írja elő, elsődlegesen az Egyesült Királyságban.

Megjegyzés a felhasználók számára: a következő tájékoztatás az EU irányvonalait alkalmazó országokban/régiókban értékesített termékekre vonatkozik.

Ezt a terméket a Sony Corporation vagy megbízottja gyártotta.

EU importőr: Sony Europe B.V.

Az EU importőrrel vagy az Európai termékbiztonsággal kapcsolatos kérdéseket a gyártó jogosult képviselőjének kell küldeni, Sony Belgium, bijkantoor van Sony Europe B.V., Da Vincilaan 7-D1, 1930 Zaventem, Belgium.



Javasolt kábelek

Gazdagéphez és/vagy perifériákhoz csak árnyékolt és földelt kábelekkel és csatlakozókkal szabad csatlakozni.



Feleslegessé vált elektromos és elektronikus készülékek hulladékként való eltávolítása. (Használható az Európai Unió és egyéb országok szelektív hulladékgyűjtési rendszereiben.)

Ez, a készüléken vagy annak csomagolásán található szimbólum jelzi, hogy termék nem kezelhető háztartási hulladékként – kérjük, hogy azt elektromos és elektronikai hulladék gyűjtésére kijelölt gyűjtőhelyen adja le. A feleslegessé vált termék helyes kezelésével segít megelőzni a környezet és az emberi egészség károsodását, amely bekövetkezhetne, ha nem követi a hulladékkezelés helyes módját. Az anyagok újrahasznosítása segít a természeti erőforrások megőrzésében. A termék újrahasznosításával kapcsolatos további információkat illetően forduljon a területileg illetékes hivatalhoz, a helyi hulladékgyűjtő szolgáltatóhoz vagy ahhoz az üzlethez, amelyben a terméket vásárolta.



FIGYELEM

Tűz vagy az áramütés veszélye.

A tápcsatlakozó csak a(z) SLS-1A készülékhez tartozik. Legfeljebb két SLS-1A egység táplálható arról a készülékről, amelyhez a hálózati vezeték csatlakozik. Ne tápláljon három vagy több egységet.

FIGYELMEZTETÉS

Ez az egység megfelel a CISPR 32 „A” osztály követelményeinek. Lakókörnyezetben ez az egység rádiózavart okozhat.

Ez a termék útválasztó funkcióval rendelkezik, amely a LAN porton keresztül közvetíti az adatakat egy másik SLS-1A felé.

Energiafogyasztás: 7 W vagy kevesebb (1 port), 8 W vagy kevesebb (2 port)

A biztonságról

Ügyfeleinknek

E termék telepítéséhez megfelelő szakértelem szükséges. A telepítést Sony-kereskedőkkel vagy engedéllyel rendelkező vállalkozókkal végeztesse el, és fordítson különös figyelmet a biztonságra a telepítés során. A Sony nem vállal felelősséget semmilyen kárért vagy sérülésért, amelyet a helytelen kezelés vagy a nem megfelelő felszerelés, vagy a megadottól eltérő termék rászerelése okoz. Ez nem érinti az Ön törvényes jogait (ha vannak ilyenek).

Sony márkakereskedőknek vagy márkaszervizeknek

E termék telepítéséhez megfelelő szakértelem szükséges. A biztonságos telepítés érdekében feltétlenül olvassa el alaposan a mellékelt útmutatót. A Sony nem vállal felelősséget semmilyen kárért vagy sérülésért, amelyet a helytelen kezelés vagy a nem megfelelő telepítés okoz. Kérjük, hogy a telepítés után adja át az ügyfélnek ezt a dokumentumot és a mellékelt utasításokat.

Ez a dokumentum bemutatja a termék helyes kezelését és részletezi a balesetek megelőzéséhez szükséges fontos óvintézkedéseket. Figyelmesen olvassa el ezt a dokumentumot, és használja helyesen a terméket. Őrizze meg ezt a dokumentumot utánanézésként.

A Sony termékeit a biztonság szem előtt tartásával tervezték. A termék helytelen használata azonban súlyos sérülést okozhat tűz, áramütés, a termék felborulása vagy leesése miatt. Az ilyen balesetek megelőzése érdekében mindenképpen tartsa be a biztonsági óvintézkedéseket.

Ügyfeleinknek

FIGYELMEZTETÉS

Az alábbi óvintézkedések be nem tartása súlyos sérülést okozhat tűz, áramütés, a termék felborulása vagy leesése miatt.

A telepítést engedéllyel rendelkező vállalkozókkal végeztesse el, és tartsa távol a kisgyermeket a telepítés közben.

A fali konzol vagy a termék nem megfelelő felszerelése esetén, a következő balesetek következhetnek be. Bízva a telepítést engedéllyel rendelkező vállalkozókra.

- A termék leeshet, és súlyos sérülést, például zúzódást vagy törést okozhat.
- Ha a fali konzolt tartó fal instabil, egyenetlen vagy nem függőleges, a készülék leeshet, és sérülést vagy anyagi kárt okozhat. A fal a termék súlyának legalább négyszeresét kell, hogy elbírja. (A termék súlya megtalálható a mellékelt útmutatóban.)
- Ha a fali konzol felerősítése nem elég teherbíró, a készülék leeshet, és sérülést vagy anyagi kárt okozhat.

Ne távolítson el csavarokat stb. a termék felszerelése után.

Ha így tesz, a termék leeshet, és sérülést vagy anyagi kárt okozhat.

Ne módosítsa a fali konzol részeit.

Ha így tesz, a fali konzol leeshet, és sérülést vagy anyagi kárt okozhat.

Ne szereljen rá a megadott terméktől eltérő berendezést.

Ez a fali konzol kizárólag a megadott termékkel való használatra készült. Feltétlenül a termékhez mellékelt fali konzolt használja. Ha a megadottól eltérő felszerelést szerel fel rá, az leeshet vagy eltörhet, és sérülést vagy anyagi kárt okozhat.

Ne terhelje a fali konzolt a terméken kívül mással.

Ne rázza a terméket balra/jobbra vagy fel/le.

Ha így tesz, a termék leeshet, és sérülést vagy anyagi kárt okozhat.

Ne támaszkodjon vagy függeszkedjen a termékre.

Ha így tesz, a termék Önre eshet, és súlyos sérülést okozhat.

FIGYELEM

Az alábbi óvintézkedések be nem tartása sérülést vagy anyagi kárt okozhat.

Ne fejtse ki túlzott erőt a termékre tisztítás vagy karbantartás közben.

Ne terhelje a termék tetejét túlzott erővel. Ha így tesz, a termék leeshet, és sérülést vagy anyagi kárt okozhat.

Figyelmeztetések

- Ha hosszú ideig használja a fali konzolra szerelt terméket, a termék mögötti vagy feletti fal a fal anyagától függően elszíneződhet, vagy a tapéta leválhat.
- Ha a falra szerelés után eltávolítja a fali konzolt, a visszamaradó felerősítő furatok láthatóvá válhatnak.

A fali konzol felszerelése

Sony márkakereskedőknek vagy márkaszervizeknek

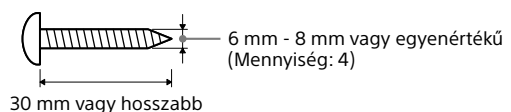
Ügyeljen arra, hogy a fali konzolt a mellékelt útmutató szerint, biztonságosan rögzítse a falhoz.

Ha bármelyik csavar meglazul vagy kiesik, a fali konzol leeshet, és sérülést vagy anyagi kárt okozhat. Ügyeljen arra, hogy a fal anyagának megfelelő csavarokat használjon, és biztonságosan szerelje fel az egységet.

Használja a csavarokat és a mellékelt rögzítőelemeket, a mellékelt útmutató szerint. Más anyagok használata esetén a termék leeshet és megsérülhet, vagy személyi sérülést okozhat.

A fali konzol falra rögzítéséhez szükséges csavarokat nem mellékeljük.

A fali konzol felszereléséhez a fal anyagának és szerkezetének megfelelő csavarokat használjon.



A konzolt a mellékelt útmutató szerint szerelje össze.

Bármelyik csavar kilazulása vagy kiesése miatt a termék leeshet és megsérülhet, vagy személyi sérülést okozhat.

Húzza meg szorosan a csavarokat a kijelölt helyükön.

Ha ezt elmulasztja, a termék leeshet és megsérülhet, vagy személyi sérülést okozhat.

Ne tegye ki ütésnek a terméket a telepítés során.

Ha ütés éri a terméket, leeshet vagy eltörhet. Ez sérülést okozhat.

Függőleges és sík falra szerelje fel a terméket.

Ha ezt elmulasztja, a termék leeshet, és sérülést okozhat.

Vigyázzon, hogy ne csipődjön be a hálózati vezeték vagy a bekötőkábel.

A hálózati vezetéknek vagy a bekötőkábelnek a készülék és a fal közé szorulása, vagy erős meghajlítása vagy megcsavarása esetén a belső erek szabaddá válhatnak és zárlatot okozhatnak vagy elszakadhatnak. Ez tüzet vagy áramütést okozhat.

Biztonsági sodronyok felszerelése

Sony márkakereskedőknek vagy márkaszervizeknek

- Kérjük, használjanak (kereskedelmi forgalomban kapható) biztonsági sodronyokat, a mellékelt útmutató szerint.
- A biztonsági sodronyokat olyan helyeken rögzítse, ahol hatékonyan megakadályozzák a termék leesését.
- Gyenge sodronyok használatakor a termék leeshet és sérülést vagy súlyos balesetet okozhat.
- Kövesse a leesésgátló biztonsági sodrony gyártójának utasításait.
- A biztonsági sodronyok helyes használatával kapcsolatban forduljon szakvállalkozóhoz.
- A termék felszerelésekor tartsa be az összes vonatkozó rendeletet, előírást és törvényt.
- A termék és a fali konzol felszerelése, valamint az alkalmazott szerelési módszer megbízhatóságának garantálása a szakvállalkozó felelőssége.
- A telepítés után rendszeresen ellenőrizze a csavarkötések szorosságát és a fém részek korróziómentességét a fali konzolon.

Óvintézkedések

- Ne helyezze ezt a terméket a következő helyekre:
 - Speciális festékekkel, viasszal, olajjal vagy oldószerekkel kezelt padlóra. Ha a terméket ilyen padlóra helyezi, a padló kifakulhat, vagy foltok keletkezhetnek rajta.
- A termék használata során hó halmozódhat fel. Ez azonban nem utal hibás működésre.
- A termék hangszóróegységein nincs elektromágneses árnyékolás. A terméktől tartsa távol a mágneskártyákat.
- Ne érintse semmivel a hangszóróegységeket.
- Ne használjon olyan Ethernet-kábeleket, amelyek érintkezésbe léphetnek a termékkel, és túlzott nyomást gyakorolhatnak a kivezetéseire.

Tisztítás

Törölje szárazra a termék burkolatát enyhe tisztítószerrel átnedvesített, puha törlőruhával. Ne használjon súrolószivacsot, súrolóport vagy oldószert, például szeszt vagy benzint.

Jogi nyilatkozat a harmadik felek által biztosított szolgáltatásokkal kapcsolatban

A termék hálózati szolgáltatásainak, tartalmának, (operációs rendszerének és) szoftverének használatára egyéni feltételek vonatkozhatnak, ezek bármikor megszakadhatnak, megváltozhatnak, illetve regisztrációt vagy bankkártyaadatok megadását igényelhetik.

Hibaelhárítás

Részletes információkat az ügyféltámogatás oldalán
találhat:

<https://pro.sony/products/professional-speakers/SLS-1A>

Για πελάτες στην Ευρώπη

Μην εγκαθιστάτε το προϊόν σε περιορισμένο χώρο, όπως βιβλιοθήκη ή εντοιχισμένο ντουλάπι.

Για να μειωθεί ο κίνδυνος πυρκαγιάς, μην καλύπτετε το άνοιγμα αερισμού της μονάδας με εφημερίδες, τραπεζομάντιλα, κουρτίνες κ.λπ. Μην εκθέτετε τη μονάδα σε πηγές γυμνής φλόγας (για παράδειγμα, αναμμένα κεριά).

Για να μειωθεί ο κίνδυνος πυρκαγιάς ή ηλεκτροπληξίας, μην εκθέτετε το προϊόν αυτό σε στάξιμο ή πιτσίλισμα, και μην τοποθετείτε πάνω στο προϊόν αντικείμενα γεμάτα υγρά, π.χ. βάζα.

Η μονάδα δεν αποσυνδέεται από την πηγή τροφοδοσίας AC (ηλεκτρικό δίκτυο) όσο είναι συνδεδεμένη στην επιτοίχια πρίζα, ακόμα και αν έχει απενεργοποιηθεί.

Εγκαταστήστε τη μονάδα κατά τέτοιο τρόπο, ώστε το καλώδιο τροφοδοσίας να μπορεί να αποσυνδεθεί αμέσως από την επιτοίχια πρίζα σε περίπτωση που παρουσιαστεί κάποιο πρόβλημα.

Το προϊόν αυτό (συμπεριλαμβανομένων αξεσουάρ) έχει μαγνήτη(-ες) που μπορεί να δημιουργεί(-ούν) παρεμβολές σε βηματοδότες, προγραμματιζόμενες βαλβίδες παροχέτευσης για τη θεραπεία υδροκεφάλου ή άλλες ιατρικές συσκευές. Μην τοποθετείτε το προϊόν αυτό κοντά σε άτομα που χρησιμοποιούν τέτοιου είδους ιατρικές συσκευές. Συμβουλευτείτε τον γιατρό σας, πριν χρησιμοποιήσετε το προϊόν αυτό, εφόσον χρησιμοποιείτε τέτοιου είδους ιατρική συσκευή.

Η μονάδα αυτή έχει ελεγχθεί και έχει διαπιστωθεί ότι συμμορφώνεται με τα όρια της οδηγίας ΗΜΣ κατά τη χρήση ενός καλωδίου σύνδεσης με μήκος μικρότερο από 3 m.

Η ισχύς της σήμανσης CE περιορίζεται μόνο σε εκείνες τις χώρες/περιοχές όπου επιβάλλεται δια νόμου, κυρίως στις χώρες/περιοχές του Ευρωπαϊκού Οικονομικού Χώρου (ΕΟΧ) και την Ελβετία. Η ισχύς της σήμανσης UKCA περιορίζεται μόνο σε εκείνες τις χώρες/περιοχές όπου επιβάλλεται δια νόμου, κυρίως στο ΗΒ.

Σημείωση για τους πελάτες: οι ακόλουθες πληροφορίες αφορούν μόνο τα προϊόντα που πωλούνται σε χώρες/περιοχές όπου ισχύουν οι οδηγίες της ΕΕ.

Αυτό το προϊόν έχει κατασκευαστεί από ή για λογαριασμό της Sony Corporation. Εισαγωγέας στην Ευρώπη: Sony Europe B.V. Ερωτήσεις προς τον εισαγωγέα ή σχετικά με την συμμόρφωση του προϊόντος ως προς τη νομοθεσία της Ευρωπαϊκής Ένωσης θα πρέπει να απευθύνονται στον εξουσιοδοτημένο εκπρόσωπο, Sony Belgium, bijkantoor van Sony Europe B.V., Da Vincilaan 7-D1, 1930 Zaventem, Βέλγιο.



Πληροφορίες για τα συνιστώμενα καλώδια
Για τη σύνδεση σε κεντρικούς υπολογιστές και/ή περιφερειακές συσκευές πρέπει να χρησιμοποιούνται κατάλληλα θωρακισμένα και γειωμένα καλώδια και φιο.



Απόρριψη παλαιού ηλεκτρικού και ηλεκτρονικού εξοπλισμού (Ισχύει στην Ευρωπαϊκή Ένωση και άλλες χώρες με ξεχωριστά συστήματα συλλογής)

Το σύμβολο αυτό επάνω στο προϊόν ή στη συσκευασία του υποδεικνύει ότι το προϊόν αυτό δεν θα πρέπει να αντιμετωπίζεται όπως τα συνηθισμένα οικιακά απορρίμματα. Αντίθετα θα πρέπει να παραδίδεται στο κατάλληλο σημείο συλλογής για την ανακύκλωση ηλεκτρικού και ηλεκτρονικού εξοπλισμού. Εξασφαλίζοντας ότι το προϊόν αυτό απορρίπτεται σωστά, βοηθάτε στο να αποτραπούν όποιες αρνητικές επιπτώσεις στην ανθρώπινη υγεία και στο περιβάλλον που θα προέκυπταν από την ακατάλληλη διαχείριση των αποβλήτων αυτού του προϊόντος. Η ανακύκλωση των υλικών βοηθά στην εξοικονόμηση των φυσικών πόρων. Για περισσότερες πληροφορίες σχετικά με την ανακύκλωση αυτού του προϊόντος, επικοινωνήστε με τις δημοτικές αρχές της περιοχής σας, με την υπηρεσία διάθεσης των οικιακών απορριμμάτων ή το κατάστημα από το οποίο αγοράσατε το προϊόν.



ΠΡΟΣΟΧΗ

Κίνδυνος πυρκαγιάς ή ηλεκτροπληξίας. Ο ακροδέκτης τροφοδοσίας είναι μόνο για το SLS-1A. Έως και δύο μονάδες SLS-1A μπορούν να τροφοδοτούνται με ρεύμα από τη μονάδα στην οποία είναι συνδεδεμένο το καλώδιο τροφοδοσίας. Μην τροφοδοτήσετε με ρεύμα τρεις ή περισσότερες μονάδες.

ΠΡΟΕΙΔΟΠΟΙΗΣΗ

Η μονάδα αυτή συμμορφώνεται με την Κλάση A του CISPR 32. Σε οικιακό περιβάλλον, η μονάδα αυτή ενδέχεται να προκαλέσει ραδιοπαρεμβολές.

Το προϊόν αυτό έχει μια λειτουργία δρομολογητή που μπορεί να προωθεί δεδομένα ήχου μέσω της θύρας LAN σε άλλο SLS-1A.

Κατανάλωση ρεύματος: 7 W ή λιγότερο (1 θύρα), 8 W ή λιγότερο (2 θύρες)

Σχετικά με την ασφάλεια

Προς τους πελάτες

Για την εγκατάσταση αυτού του προϊόντος απαιτείται επαρκής τεχνογνωσία. Αναθέστε την εγκατάσταση του προϊόντος σε αντιπροσώπους της Sony ή αδειοδοτημένους αναδόχους και προσέξτε ιδιαίτερα τις προφυλάξεις ασφαλείας κατά τη διάρκεια της εγκατάστασης. Η Sony δεν φέρει ευθύνη για τυχόν ζημιές ή τραυματισμούς που προκλήθηκαν από τον κακό χειρισμό ή την λανθασμένη εγκατάσταση ή την εγκατάσταση προϊόντος άλλου από το καθορισμένο. Δεν επηρεάζονται τα νόμιμα δικαιώματά σας (εάν υπάρχουν).

Προς τους αντιπροσώπους της Sony

Για την εγκατάσταση αυτού του προϊόντος απαιτείται επαρκής τεχνογνωσία. Διαβάστε προσεκτικά το παρόν εγχειρίδιο οδηγιών, έτσι ώστε να εκτελέσετε τις εργασίες εγκατάστασης με ασφάλεια. Η Sony δεν αναλαμβάνει καμία ευθύνη για τυχόν ζημιά ή τραυματισμό που ενδέχεται να προκληθεί από λανθασμένους χειρισμούς ή ακατάλληλη εγκατάσταση. Μετά την εγκατάσταση, παραδώστε αυτό το έγγραφο και τις παρεχόμενες οδηγίες στον πελάτη.

Στο παρόν έγγραφο παρουσιάζεται ο σωστός τρόπος χειρισμού του προϊόντος, καθώς και σημαντικές προφυλάξεις, οι οποίες είναι απαραίτητες για την αποφυγή ατυχημάτων. Διαβάστε προσεκτικά το έγγραφο και χρησιμοποιήστε σωστά το προϊόν. Φυλάξτε το παρόν έγγραφο για μελλοντική χρήση.

Τα προϊόντα της Sony σχεδιάζονται με γνώμονα την ασφάλεια. Σε περίπτωση λανθασμένου χειρισμού ενδέχεται να προκληθεί σοβαρός τραυματισμός λόγω πυρκαγιάς, ηλεκτροπληξίας, ανατροπής ή πτώσης του προϊόντος. Για να αποφύγετε τέτοιου είδους ατυχήματα, βεβαιωθείτε ότι λαμβάνετε τις προφυλάξεις ασφαλείας.

Προς τους πελάτες

ΠΡΟΕΙΔΟΠΟΙΗΣΗ

Εάν δεν ληφθούν οι ακόλουθες προφυλάξεις, ενδέχεται να προκληθεί σοβαρός τραυματισμός ή θάνατος λόγω πυρκαγιάς, ηλεκτροπληξίας ή πτώσης του προϊόντος.

Φροντίστε να αναθέσετε την εγκατάσταση σε εξουσιοδοτημένους αναδόχους και κρατήστε μακριά τα παιδιά κατά τη διάρκεια της εγκατάστασης.

Εάν η επιτοίχια βάση ή το προϊόν δεν εγκατασταθεί σωστά, ενδέχεται να προκληθούν τα ατυχήματα που αναφέρονται παρακάτω. Βεβαιωθείτε ότι η εγκατάσταση θα εκτελεστεί από εξουσιοδοτημένους αναδόχους.

- Το προϊόν ενδέχεται να πέσει και να προκαλέσει σοβαρούς τραυματισμούς, όπως μώλωπες ή κατάγματα.
- Εάν ο τοίχος στον οποίο θα εγκαταστήσετε την επιτοίχια βάση είναι ασταθής, ανομοιόμορφος ή δεν είναι κάθετος, ενδέχεται να προκληθεί πτώση της μονάδας με συνέπεια τραυματισμούς ή υλικές ζημιές. Ο τοίχος θα πρέπει να αντέχει σε βάρος τουλάχιστον τέσσερις φορές το βάρος του προϊόντος.
(Ανατρέξτε στις παρεχόμενες οδηγίες του προϊόντος σχετικά με το βάρος του).
- Εάν η επιτοίχια βάση δεν στερεωθεί σταθερά σε τοίχο, ενδέχεται να προκληθεί πτώση της μονάδας με συνέπεια τραυματισμούς ή υλικές ζημιές.

Μην αφαιρείτε βίδες κλπ. μετά την τοποθέτηση του προϊόντος.

Σε διαφορετική περίπτωση, ενδέχεται να προκληθεί πτώση του προϊόντος με συνέπεια τραυματισμούς ή υλικές ζημιές.

Μην τροποποιείτε τα εξαρτήματα της επιτοίχιας βάσης.

Σε διαφορετική περίπτωση, ενδέχεται να προκληθεί πτώση της επιτοίχιας βάσης με συνέπεια τραυματισμούς ή υλικές ζημιές.

Μην τοποθετείτε συσκευές διαφορετικές από τις καθορισμένες.

Αυτή η επιτοίχια βάση έχει σχεδιαστεί για χρήση μόνο με το καθορισμένο προϊόν. Χρησιμοποιήστε οπωσδήποτε την επιτοίχια βάση που περιλαμβάνεται στο προϊόν. Εάν τοποθετήσετε συσκευή διαφορετική από αυτήν που καθορίζεται, ενδέχεται να προκληθεί πτώση ή θραύση της συσκευής με συνέπεια τραυματισμούς ή υλικές ζημιές.

Μην τοποθετείτε στην επιτοίχια βάση άλλα φορτία εκτός από το προϊόν.

Μην κινείτε το προϊόν προς τα αριστερά/δεξιά ή προς τα πάνω/κάτω.

Σε διαφορετική περίπτωση, ενδέχεται να προκληθεί πτώση του προϊόντος με συνέπεια τραυματισμούς ή υλικές ζημιές.

Μην στηρίζετε και μην κρέμεστε από το προϊόν.

Σε διαφορετική περίπτωση, ενδέχεται να προκληθεί πτώση του προϊόντος με συνέπεια σοβαρό τραυματισμό.

ΠΡΟΣΟΧΗ

Εάν δεν ληφθούν οι ακόλουθες προφυλάξεις, ενδέχεται να προκληθούν τραυματισμοί ή υλικές ζημιές.

Μην ασκείτε υπερβολική δύναμη στο προϊόν κατά τον καθαρισμό ή τις εργασίες συντήρησης.

Μην ασκείτε υπερβολική δύναμη στην επάνω πλευρά του προϊόντος. Σε διαφορετική περίπτωση, ενδέχεται να προκληθεί πτώση του προϊόντος με συνέπεια τραυματισμούς ή υλικές ζημιές.

Προφυλάξεις

- Εάν το προϊόν παραμείνει συνδεδεμένο στην επιτοίχια βάση για μεγάλο χρονικό διάστημα, η επιφάνεια του τοίχου πίσω ή επάνω από το προϊόν ενδέχεται να ξεθωριάσει ή η ταπετσαρία ενδέχεται να ξεκολλήσει, ανάλογα με το υλικό κατασκευής του τοίχου.
- Εάν η επιτοίχια βάση αφαιρεθεί αφού εγκατασταθεί στον τοίχο, μπορεί να φαίνονται οι οπές των βιδών που έχουν παραμείνει.

Εγκατάσταση της επιτοίχιας βάσης

Προς τους αντιπροσώπους της Sony

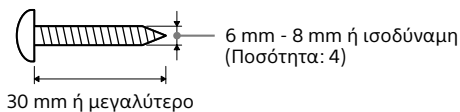
Εγκαταστήστε την επιτοίχια βάση σταθερά σε τοίχο σύμφωνα με τις παρεχόμενες οδηγίες.

Σε περίπτωση μερικής ή πλήρους χαλάρωσης των βιδών, ενδέχεται να προκληθεί πτώση της επιτοίχιας βάσης με συνέπεια τραυματισμούς ή υλικές ζημιές. Χρησιμοποιήστε κατάλληλες βίδες ανάλογα με το υλικό κατασκευής του τοίχου και εγκαταστήστε τη μονάδα με ασφάλεια.

Χρησιμοποιήστε τις βίδες και τα συνδετικά εξαρτήματα που παρέχονται στη συσκευασία σύμφωνα με τις παρεχόμενες οδηγίες. Εάν χρησιμοποιήσετε υποκατάστατα εξαρτήματα, ενδέχεται να προκληθεί πτώση του προϊόντος με συνέπεια τραυματισμούς ή υλικές ζημιές στο προϊόν.

Οι βίδες που απαιτούνται για τη στερέωση της επιτοίχιας βάσης σε τοίχο δεν παρέχονται.

Κατά την τοποθέτηση της επιτοίχιας βάσης, χρησιμοποιήστε βίδες οι οποίες είναι κατάλληλες για το υλικό κατασκευής και τη δομή του τοίχου.



Συναρμολογήστε σωστά τα εξαρτήματα της βάσης σύμφωνα με τις παρεχόμενες οδηγίες.

Σε περίπτωση μερικής ή πλήρους χαλάρωσης της σύσφιξης σε κάποια από τις βίδες, ενδέχεται να προκληθεί πτώση του προϊόντος με συνέπεια τραυματισμούς ή ζημιά στο προϊόν.

Σφίξτε τις βίδες και βεβαιωθείτε ότι έχουν τοποθετηθεί στη σωστή θέση.

Σε αντίθετη περίπτωση, ενδέχεται να προκληθεί πτώση του προϊόντος με συνέπεια τραυματισμούς ή ζημιά στο προϊόν.

Μην υποβάλλετε το προϊόν σε κραδασμούς κατά την τοποθέτησή του.

Σε διαφορετική περίπτωση, ενδέχεται να προκληθεί πτώση και θραύση του προϊόντος. Επίσης, υπάρχει πιθανότητα τραυματισμού.

Τοποθετήστε το προϊόν σε τοίχο ο οποίος είναι κατακόρυφος προς το δάπεδο και επίπεδος.

Σε διαφορετική περίπτωση, ενδέχεται να προκληθεί πτώση του προϊόντος με συνέπεια τραυματισμούς.

Αποφύγετε την άσκηση πιέσεων στο καλώδιο τροφοδοσίας ή στο καλώδιο σύνδεσης.

Εάν το καλώδιο τροφοδοσίας ή το καλώδιο σύνδεσης συμπιέζεται ανάμεσα στη συσκευή και τον τοίχο ή λυγίσει ή στρεβλωθεί λόγω άσκησης πίεσης, υπάρχει κίνδυνος έκθεσης των εσωτερικών αγωγών των καλωδίων με συνέπεια βραχυκύκλωμα ή διακοπή ηλεκτρικού ρεύματος. Αυτό ενδέχεται να προκαλέσει πυρκαγιά ή ηλεκτροπληξία.

Πρόσδεση συρματόσχοινων ασφαλείας

Προς τους αντιπροσώπους της Sony

- Χρησιμοποιείτε τα συρματόσχοινα ασφαλείας (διατίθενται στο εμπόριο) σύμφωνα με τις παρεχόμενες οδηγίες.
- Προσδένετε τα συρματόσχοινα ασφαλείας σε σημεία που να αποτρέπουν αποτελεσματικά ενδεχόμενη πτώση του προϊόντος.
- Η χρήση συρματόσχοινων ανεπαρκούς αντοχής μπορεί να έχει ως αποτέλεσμα την πτώση του προϊόντος και να προκαλέσει τραυματισμό ή σοβαρό ατύχημα.
- Ακολουθείτε τις οδηγίες που παρέχονται από τον κατασκευαστή των συρματόσχοινων ασφαλείας πρόληψης πτώσης.
- Για τη σωστή χρήση των συρματόσχοινων ασφαλείας συμβουλευτείτε επαγγελματία ανάδοχο.
- Κατά την εγκατάσταση αυτού του προϊόντος ακολουθείτε όλες τις ισχύουσες διατάξεις, κανονισμούς και νόμους.
- Αποτελεί ευθύνη του αναδόχου να εγκαταστήσει αυτό το προϊόν και την επιτοίχια βάση και να εγγυηθεί την αξιοπιστία της χρησιμοποιούμενης μεθόδου εγκατάστασης.
- Μετά την εγκατάσταση, ελέγχετε τακτικά την επιτοίχια βάση για χαλαρές βίδες και για ενδεχόμενη διάβρωση μεταλλικών εξαρτημάτων.

Προφυλάξεις

- Μην τοποθετείτε το προϊόν αυτό στις ακόλουθες θέσεις:
 - Σε δάπεδο με επικάλυψη από ειδική μπογιά, κερί, λάδι ή διαλύτη. Η τοποθέτηση αυτού του προϊόντος σε τέτοιο δάπεδο μπορεί να προκαλέσει αποχρωματισμό του δαπέδου ή σχηματισμό λεκέδων στο δάπεδο.
- Υπάρχει πιθανότητα συσσώρευσης θέρμανσης όσο το προϊόν βρίσκεται σε χρήση. Αυτό, ωστόσο, δεν υποδηλώνει κάποια δυσλειτουργία.
- Οι μονάδες ηχείων αυτού του προϊόντος δεν διαθέτουν ηλεκτρομαγνητική θωράκιση. Διατηρείτε τις μαγνητικές κάρτες μακριά από το προϊόν.
- Διατηρείτε τις μονάδες ηχείων άθικτες.
- Μη χρησιμοποιήσετε κανένα καλώδιο Ethernet που μπορεί να έρθει σε επαφή με το προϊόν και να ασκήσει υπερβολική πίεση στους ακροδέκτες του.

Σχετικά με τον καθαρισμό

Σκουπίστε και καθαρίστε το περίβλημα αυτού του προϊόντος με ένα μαλακό πανί, βρεγμένο με ήπιο απορρυπαντικό.

Μη χρησιμοποιήσετε κανένα είδος λειαντικού σφουγγαριού, σκόνης καθαρισμού ή διαλύτη, όπως η αλκοόλη ή η βενζίνη.

Αποποίηση αναφορικά με υπηρεσίες τρίτων μερών

Οι υπηρεσίες δικτύου, το περιεχόμενο και το (λειτουργικό σύστημα και το) λειτουργικό του παρόντος προϊόντος ενδέχεται να υπόκεινται σε μεμονωμένους όρους και προϋποθέσεις και να αλλάξουν, διαταραχθούν ή παύσουν ανά πάσα στιγμή και ενδέχεται να απαιτηθούν αμοιβές, εγγραφή και στοιχεία πιστωτικής κάρτας.

Αντιμετώπιση προβλημάτων

Για λεπτομέρειες, επισκεφθείτε την ιστοσελίδα υποστήριξης στη διεύθυνση:
<https://pro.sony/products/professional-speakers/SLS-1A>

Pre zákazníkov v Európe

Výrobok neinštalujte do stiesnených priestorov, ako je knižnica alebo vstavaná skriňa.

Aby ste znížili riziko požiaru, nezakrývajte ventilačný otvor zariadenia novinami, obrusmi, záclonami atď. Nevystavujte zariadenie zdrojom otvoreného ohňa (napríklad zapálené sviečky).

Aby ste znížili riziko požiaru alebo úrazu elektrickým prúdom, nevystavujte tento výrobok kvapkajúcej ani striekajúcej vode a na výrobok nekladte predmety naplnené tekutinami, napríklad vázy.

Zariadenie nie je odpojené od zdroja striedavého prúdu, pokiaľ je pripojené k sieťovej zásuvke, aj keď je samotné zariadenie vypnuté.

Nainštalujte zariadenie tak, aby ste v prípade problémov mohli okamžite odpojiť napájací kábel zo zásuvky.

Tento výrobok (vrátane príslušenstva) obsahuje magnet(y), ktoré môžu rušiť kardiostimulátory, programovateľné bočníkové tlakové ventily na liečbu hydrocefalu alebo iné zdravotnícke prístroje. Neumiestňujte tento výrobok blízko osôb, ktoré používajú takéto zdravotnícke prístroje. Ak používate akýkoľvek takýto zdravotnícky prístroj, pred použitím tohto výrobku sa poraďte so svojim lekárom.

Toto zariadenie bolo otestované a preukázalo sa, že pri používaní s pripájacím káblom kratším ako 3 m spĺňa limity stanovené v predpisoch týkajúcich sa elektromagnetickej kompatibility.

Označenie CE platí iba v krajinách/regiónoch, ktoré to vyžadujú na základe zákonov, predovšetkým v krajinách/regiónoch Európskeho hospodárskeho priestoru (EHP) a Švajčiarsku. Označenie UKCA platí iba v krajinách/regiónoch, ktoré to vyžadujú na základe zákonov, predovšetkým v Spojenom kráľovstve.

Upozornenie pre zákazníkov: Nasledujúce informácie sa vzťahujú len na výrobky predávané v krajinách/regiónoch, v ktorých platia smernice EÚ.

Tento produkt vyrába spoločnosť Sony alebo je vyrobený v mene Sony Corporation.
Dovozca pre EÚ: Sony Europe B.V.
Otázky či výrobok vyhovuje požiadavkám podľa legislatívy Európskej únie treba adresovať na autorizovaného zástupcu Sony Belgium, bijkantoor van Sony Europe B.V., Da Vincilaan 7-D1, 1930 Zaventem, Belgicko.



O odporúčaných kábloch
Na pripojenie k hostiteľským počítačom a/alebo periférnym zariadeniam sa musia použiť správne tienené a uzemnené káble a konektory.



Likvidácia starých elektrických a elektronických zariadení (platí v Európskej únii a ostatných krajinách so zavedeným separovaným zberom)

Tento symbol na výrobku alebo na jeho obale znamená, že výrobok nesmie byť spracovávaný ako komunálny odpad. Musí sa odovzdať do príslušnej zberne na recykláciu elektrických a elektronických zariadení. Zaručením správnej likvidácie tohto výrobku pomôžete predchádzať potenciálnym negatívnym vplyvom na životné prostredie a na zdravie človeka, ktoré by mohli byť zapríčinené nevhodným zaobchádzaním s odpadmi z tohto výrobku. Recyklovaním materiálov pomôžete zachovať prírodné zdroje. Podrobnejšie informácie o recyklácii tohto výrobku vám na požiadanie poskytne miestny úrad, služba likvidácie komunálneho odpadu alebo predajňa, v ktorej ste si tento výrobok zakúpili.



UPOZORNENIE

Riziko požiaru alebo úrazu elektrickým prúdom. Napájací konektor je len pre SLS-1A. Z jednotky, ku ktorej je pripojený napájací kábel, môžu byť napájané až dve jednotky SLS-1A. Nenapájajte tri alebo viac jednotiek.

VAROVANIE

Toto zariadenie je v súlade s triedou A CISPR 32. V obytnom prostredí môže toto zariadenie spôsobovať rádiové rušenie.

Tento produkt má funkciu smerovača, ktorá môže preposielať audio dáta cez LAN port do iného SLS-1A.

Spotreba elektrickej energie: 7 W alebo menej (1 port), 8 W alebo menej (2 porty)

O bezpečnosti

Zákazníkom

Na inštaláciu tohto produktu sú potrebné dostatočné odborné znalosti. Inštaláciu zadajte predajcom Sony alebo licencovaným dodávateľom a počas inštalácie venujte zvýšenú pozornosť bezpečnosti. Spoločnosť Sony nezodpovedá za žiadne škody alebo zranenia spôsobené nesprávnym zaobchádzaním alebo nesprávnou inštaláciou alebo inštaláciou čohokoľvek iného, ako je špecifikovaný produkt. Vaše zákonné práva (ak existujú) nie sú dotknuté.

Predajcom Sony

Na inštaláciu tohto produktu sú potrebné dostatočné odborné znalosti. Nezabudnite si pozorne prečítať dodané pokyny, aby ste inštaláciu vykonali bezpečne. Spoločnosť Sony nezodpovedá za žiadne škody alebo zranenia spôsobené nesprávnou manipuláciou alebo nesprávnou inštaláciou. Po inštalácii odovzdajte tento dokument a dodané pokyny zákazníkovi.

Tento dokument ukazuje správne zaobchádzanie s produktom a dôležité opatrenia potrebné na zabránenie nehodám. Tento dokument si pozorne prečítajte a produkt používajte správne. Odložte si tento dokument pre budúce použitie.

Produkty Sony sú navrhnuté s ohľadom na bezpečnosť. Ak sa však produkt používa nesprávne, môže to mať za následok vážne zranenie v dôsledku požiaru, zásahu elektrickým prúdom, prevrátenia alebo pádu produktu. Aby ste predišli takýmto nehodám, dodržujte bezpečnostné opatrenia.

Zákazníkom

VAROVANIE

Ak sa nedodržia nasledujúce opatrenia, môže dôjsť k vážnemu zraneniu alebo smrti v dôsledku požiaru, úrazu elektrickým prúdom alebo pádu produktu.

Uistite sa, že inštaláciu zveríte licencovaným dodávateľom a počas inštalácie držte malé deti mimo dosahu.

Ak montážna konzola na stenu alebo produkt nie sú správne nainštalované, môže dôjsť k nasledujúcim nehodám. Uistite sa, že inštaláciu vykonávajú licencovaní dodávatelia.

- Produkt môže spadnúť a spôsobiť vážne zranenie, ako je podliatina alebo zlomenina.
- Ak je stena, na ktorej je nainštalovaná montážna konzola na stenu, nestabilná, nerovná alebo nie je vertikálna, jednotka môže spadnúť a spôsobiť zranenie alebo poškodenie majetku. Stena by mala byť schopná uniesť hmotnosť najmenej štvornásobku hmotnosti produktu. (Hmotnosť produktu nájdete v dodaných pokynoch.)
- Ak inštalácia montážnej konzoly na stenu nie je dostatočne pevná, jednotka môže spadnúť a spôsobiť zranenie alebo poškodenie majetku.

Po montáži produktu neodstraňujte skrutky atď.

Ak tak urobíte, produkt môže spadnúť a spôsobiť zranenie alebo poškodiť majetok.

Nevykonávajte zmeny na častiach montážnej konzoly na stenu.

Ak tak urobíte, montážna konzola na stenu môže spadnúť a spôsobiť zranenie alebo poškodiť majetok.

Nemontujte žiadne iné zariadenie ako špecifikovaný produkt.

Táto montážna konzola na stenu je určená len na použitie s uvedeným produktom. Uistite sa, že používate montážnu konzolu na stenu, ktorá je súčasťou tohto produktu. Ak namontujete iné zariadenie, ako je uvedené, môže spadnúť alebo sa zlomiť a spôsobiť zranenie alebo poškodenie majetku.

Na montážnu konzolu na stenu neaplikujte žiadne iné zaťaženie než produkt. Netraste produktom doľava/doprava ani nahor/nadol.

Ak tak urobíte, produkt môže spadnúť a spôsobiť zranenie alebo poškodiť majetok.

Neopierajte sa o produkt ani sa naň nevešajte.

Ak tak urobíte, produkt na vás môže spadnúť a spôsobiť vážne zranenie.

UPOZORNENIE

Ak sa nedodržia nasledujúce opatrenia, môže dôjsť k zraneniu alebo poškodeniu majetku.

Počas čistenia alebo údržby nemanipulujte s produktom nadmernou silou.

Nevyvíjajte nadmernú silu na hornú stranu produktu. Ak tak urobíte, produkt môže spadnúť a spôsobiť zranenie alebo poškodiť majetok.

Opatrenia

- Ak používate produkt nainštalovaný na montážnej konzole na stenu dlhší čas, stena za alebo nad produktom môže zmeniť farbu alebo sa môže odlepiť tapeta v závislosti od materiálu steny.
- Ak sa montážna konzola na stenu po inštalácii na stenu odstráni, zostávajúce otvory pre skrutky môžu byť viditeľné.

Inštalácia montážnej konzoly na stenu

Predajcom Sony

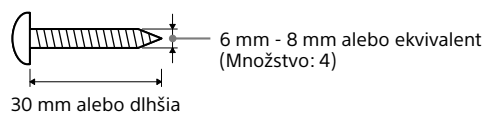
Dbajte na to, aby ste montážnu konzolu na stenu namontovali bezpečne na stenu podľa dodaných pokynov.

Ak sa niektorá zo skrutiek uvoľní alebo vypadne, montážna konzola na stenu môže spadnúť a spôsobiť zranenie alebo poškodenie majetku. Uistite sa, že používate skrutky vhodné pre materiál steny a jednotku bezpečne nainštalujte.

Uistite sa, že používate skrutky a dodané upevňovacie diely správne podľa dodaných pokynov. Ak použijete nahradené diely, produkt môže spadnúť a spôsobiť niekomu zranenie alebo poškodiť produkt.

Skrutky potrebné na pripevnenie montážnej konzoly na stenu nie sú súčasťou dodávky.

Pri montáži montážnej konzoly na stenu použite skrutky vhodné pre materiál a štruktúru steny.



Uistite sa, že ste konzolu správne zostavili podľa dodaných pokynov.

Ak sa niektorá zo skrutiek uvoľní alebo vypadne, produkt môže spadnúť a spôsobiť niekomu zranenie alebo poškodiť produkt.

Uistite sa, že sú skrutky pevne utiahnuté v určenej polohe.

Ak tak neurobíte, produkt môže spadnúť a spôsobiť niekomu zranenie alebo poškodiť produkt.

Dávajte pozor, aby ste produkt počas inštalácie nevystavili otrasom.

Ak je produkt vystavený nárazom, môže spadnúť alebo sa rozbiť. To môže spôsobiť zranenie.

Produkt nainštalujte na stenu, ktorá je vertikálna a plochá.

Ak tak neurobíte, produkt môže spadnúť a spôsobiť zranenie.

Nedovoľte, aby došlo k pricviknutiu napájacieho alebo prepojovacieho kábla.

Ak sa napájací kábel alebo prepojovací kábel pricviknú medzi jednotku a stenu alebo ak sú ohnuté alebo skrútené silou, vnútorné vodiče sa môžu odkryť a spôsobiť skrat alebo elektrické prerušenie. Môže to spôsobiť požiar alebo úraz elektrickým prúdom.

Pripevnenie bezpečnostných lán

Predajcom Sony

- Používajte bezpečnostné laná (bežne dostupné) podľa dodaných pokynov.
- Uistite sa, že ste pripevnili bezpečnostné laná na miesta, ktoré účinne bránia pádu produktu.
- Použitie lán s nedostatočnou pevnosťou môže spôsobiť pád produktu a spôsobiť zranenie alebo vážnu nehodu.
- Postupujte podľa pokynov výrobcu bezpečnostného lana na ochranu pred pádom.
- O správnom použití bezpečnostných lán sa poraďte s odborným dodávateľom.
- Pri inštalácii tohto produktu dodržujte všetky príslušné príkazy, nariadenia a zákony.
- Dodávateľ je zodpovedný za inštaláciu tohto produktu a montážnej konzoly na stenu a za zaručenie spoľahlivosti použitej metódy inštalácie.
- Po inštalácii pravidelne kontrolujte montážnu konzolu na stenu, či nemá uvoľnené skrutky a nekorodujú kovové časti.

Bezpečnostné opatrenia

- Tento výrobok neumiestňujte na nasledujúce miesta:
 - Na podlahu ošetrovanú špeciálnym náterom, voskom, olejom alebo rozpúšťadlom. Ak výrobok položíte na takúto podlahu, môže spôsobiť zmenu farby podlahy alebo môže na nej zanechať škrvrny.
- Počas používania tohto výrobku môže dochádzať k hromadeniu tepla. Nejde však o poruchu.
- Reprodukory tohto výrobku nie sú elektromagneticky tienené. Magnetické karty uchovávajte v bezpečnej vzdialenosti od výrobku.
- Reproduktovej sa nedotýkajte.
- Nepoužívajte žiadny ethernetový kábel, ktorý by mohol prísť do kontaktu s týmto výrobkom a vyvíjať nadmerný tlak na jeho koncovky.

Čistenie

Kryt tohto výrobku utrite mäkkou handričkou navlhčenou jemným čistiacim prostriedkom. Nepoužívajte žiadne abrazívne hubky, prášok na drhnutie ani rozpúšťadlá, ako je alkohol alebo benzín.

Vyhlásenie o službách poskytovaných tretími stranami

Sieťové služby, obsah a (operačný systém a) softvér tohto výrobku môžu podliehať individuálnym zmluvným podmienkam, môžu byť kedykoľvek zmenené, prerušené alebo ukončené a môžu vyžadovať uhradenie poplatkov, registráciu a informácie o kreditnej karte.

Riešenie problémov

Podrobnosti nájdete na webových stránkach podpory
na adrese:
<https://pro.sony/products/professional-speakers/SLS-1A>

Pentru clienți din Europa

Nu instalați produsul în spații închise, cum ar fi o bibliotecă sau un dulap încastrat.

Pentru a reduce riscul de incendiu, nu acoperiți orificiul de ventilație al unității cu ziare, fețe de masă, perdele etc. Nu expuneți unitatea la surse de flacără deschisă (cum ar fi lumânări aprinse).

Pentru a reduce riscul de incendiu sau de șoc electric, nu expuneți acest produs la lichide care picură sau stropesc și nu așezați pe produs obiecte umplute cu lichide, cum ar fi vase.

Unitatea nu este deconectată de la sursa de alimentare în curent alternativ (rețeaua) atât timp cât este conectată la priza de perete, chiar dacă unitatea ca atare este oprită.

Montați unitatea astfel încât cablul de alimentare să poată fi scos imediat din priza de perete dacă apar probleme.

Acest produs (inclusiv accesoriile) conține unu sau mai mulți magneți care pot interfera cu stimulatoarele cardiace, șunturile ventriculo-peritoneale programabile pentru tratarea hidrocefaliei sau alte dispozitive medicale. Nu amplasați acest produs în apropierea persoanelor care utilizează astfel de dispozitive medicale. Solicitați sfatul medicului înainte de a utiliza acest produs dacă folosiți astfel de dispozitive medicale.

Această unitate a fost testată și s-a constatat că este conformă cu limitele impuse de reglementările EMC utilizând un cablu de conectare mai scurt de 3 m.

Validitatea marcatului CE este restricționată doar la acele țări/regiuni unde este aplicat în mod legal, în special în țările/regiunile SEE (Spațiul Economic European) și Elveția.

Validitatea marcatului UKCA este restricționată doar la acele țări/regiuni unde este aplicat în mod legal, în special în Marea Britanie.

Aviz pentru clienți: următoarele informații se aplică numai produselor vândute în țările/regiunile care respectă directivele UE.

Acest produs a fost fabricat de către sau în numele Sony Corporation.

Importator UE: Sony Europe B.V.

Întrebări către importatorul UE sau referitoare la conformitatea produsului în Europa se trimit către reprezentantul autorizat al producătorului, Sony Belgium, bijkantoor van Sony Europe B.V., Da Vincilaan 7-D1, 1930 Zaventem, Belgia.



Despre cablurile recomandate

Pentru conectarea la computerele gazdă și/sau la echipamentele periferice trebuie utilizate cabluri și conectoare ecranate și împământate corespunzător.



Dezafectarea echipamentelor electrice și electronice vechi (se aplică pentru țările membre ale Uniunii Europene și pentru alte țări cu sisteme de colectare separată)

Acest simbol aplicat pe produs sau pe ambalajul acestuia indică faptul că acest produs nu trebuie considerat un deșeu menajer. În schimb, produsul trebuie predat punctelor corespunzătoare de reciclare a echipamentelor electrice și electronice. Asigurându-vă de faptul că acest produs este dezafectat în mod corect, veți ajuta la prevenirea consecințelor negative pentru mediu și pentru sănătatea umană, care, în caz contrar, pot fi afectate de către manipularea și dezafectarea incorectă. Reciclarea materialelor va ajuta la conservarea resurselor naturale. Pentru mai multe detalii legate de reciclarea acestui produs, vă rugăm să contactați primăria dvs. sau magazinul de unde ați cumpărat produsul.



ATENȚIE

Risc de incendiu sau de șoc electric. Borna de alimentare este doar pentru modelul SLS-1A. De la unitatea la care este conectat cablul de alimentare pot fi alimentate cu energie până la două unități SLS-1A. Nu alimentați trei sau mai multe unități.

AVERTISMENT

Această unitate îndeplinește cerințele pentru Clasa A din standardul CISPR 32. Într-un mediu rezidențial, această unitate poate provoca interferențe radio.

Acest produs funcționează ca un router care poate să transmită datele audio printr-un port LAN către o altă unitate SLS-1A.

Consum energetic: 7 W sau mai puțin (1 port), 8 W sau mai puțin (2 porturi)

Despre siguranță

Pentru clienți

Este necesară o calificare suficientă pentru a instala acest produs. Asigurați-vă că subcontractați instalarea către dealerii Sony sau contractori licențiați și acordați atenție specială siguranței în timpul instalării. Compania Sony nu este responsabilă pentru orice pagube sau vătămări corporale cauzate de manevrarea incorectă sau instalarea necorespunzătoare, ori de instalarea oricăror alte produse decât produsul specificat. Drepturile dvs. legale (dacă este cazul) nu vor fi afectate.

Pentru dealerii Sony

Este necesară o calificare suficientă pentru a instala acest produs. Citiți cu atenție instrucțiunile furnizate pentru a instala în siguranță. Compania Sony nu este responsabilă pentru orice pagube sau vătămări corporale cauzate de manevrarea incorectă sau de instalarea necorespunzătoare. După instalare, oferiți clientului acest document și instrucțiunile furnizate.

Acest document prezintă manevrarea corectă a produsului și măsuri de precauție importante necesare pentru a preveni accidentele. Citiți acest document cu atenție și utilizați corect produsul. Păstrați acest document la îndemână pentru consultare ulterioară.

Produsele Sony sunt concepute ținând cont de siguranță. Dacă un produs este utilizat incorect, poate provoca vătămări corporale grave prin incendiu, șoc electric, răsturnarea sau căderea produsului peste cineva. Respectați măsurile de precauție pentru siguranță, pentru a preveni astfel de accidente.

Pentru clienți

AVERTISMENT

Dacă nu sunt respectate următoarele măsuri de precauție, se pot produce vătămări corporale grave sau deces, prin incendiu, șoc electric sau căderea produsului.

Asigurați-vă că subcontractați instalarea către contractori licențiați și țineți copiii mici la distanță în timpul instalării.

În cazul în care dispozitivul de montare pe perete sau produsul nu sunt instalate corect, se pot produce următoarele accidente. Asigurați-vă că instalarea este efectuată de contractori licențiați.

- Produsul poate cădea și poate provoca vătămări corporale grave, precum vânătăi sau fracturi.
- Dacă peretele pe care este montat suportul este instabil, denivelat sau nu este vertical, unitatea poate cădea și poate provoca vătămări corporale sau pagube materiale. Peretele ar trebui să poată suporta de cel puțin patru ori greutatea produsului. (Consultați instrucțiunile furnizate pentru a vedea care este greutatea produsului.)
- Dacă dispozitivul de montare pe perete nu este montat suficient de bine pe perete, unitatea poate cădea și poate provoca vătămări corporale sau pagube materiale.

Nu scoateți șuruburile etc. după montarea produsului.

Dacă faceți acest lucru, este posibil ca produsul să cadă și să cauzeze prejudicii sau pagube materiale.

Nu modificați componentele dispozitivului de montare pe perete.

Dacă faceți acest lucru, este posibil ca dispozitivul de montare pe perete să cadă și să cauzeze prejudicii sau pagube materiale.

Nu montați echipamente diferite de produsul specificat.

Acest dispozitiv de montare pe perete este conceput pentru a fi utilizat doar cu produsul specificat. Asigurați-vă că utilizați dispozitivul de montare pe perete furnizat împreună cu acest produs. Dacă montați un alt echipament decât cel specificat, acesta poate cădea sau se poate rupe și poate cauza vătămări corporale sau pagube materiale.

Nu aplicați alte sarcini pe dispozitivul de montare pe perete decât cea a produsului.

Nu scuturați produsul stânga/dreapta sau sus/jos.

Dacă faceți acest lucru, este posibil ca produsul să cadă și să cauzeze prejudicii sau pagube materiale.

Nu vă sprijiniți de produs și nu agățați nimic de acesta.

Dacă faceți acest lucru, este posibil ca produsul să cadă pe dumneavoastră și să cauzeze vătămări corporale grave.

ATENȚIE

Dacă nu sunt respectate următoarele măsuri de precauție, pot avea loc vătămări corporale sau pagube materiale.

Nu manevrați produsul cu forță excesivă în timpul efectuării operațiunilor de curățare sau întreținere.

Nu aplicați forță excesivă pe partea superioară a produsului. Dacă faceți acest lucru, este posibil ca produsul să cadă și să cauzeze prejudicii sau pagube materiale.

Măsuri de precauție

- Dacă utilizați pentru o perioadă lungă de timp produsul instalat pe dispozitivul de montare pe perete, peretele din spatele sau de deasupra produsului s-ar putea decolora sau tapetul s-ar putea dezlipi, în funcție de materialul peretelui.
- Dacă dispozitivul de montare pe perete este îndepărtat după montarea pe perete, se pot vedea orificiile rămase pentru șuruburi.

Instalarea dispozitivului de montare pe perete

Pentru dealerii Sony

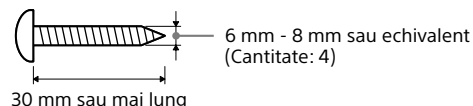
Asigurați-vă că instalați corect pe perete dispozitivul de montare pe perete, conform instrucțiunilor furnizate.

Dacă oricare dintre șuruburi sunt slăbite sau cad, dispozitivul de montare pe perete ar putea cădea și ar putea cauza prejudicii sau daune materiale. Asigurați-vă că utilizați șuruburi potrivite pentru materialul peretelui și fixați bine dispozitivul.

Asigurați-vă că utilizați corect șuruburile și piesele de montare furnizate, conform instrucțiunilor furnizate. Dacă utilizați articole înlocuitoare, produsul ar putea cădea și ar putea provoca vătămări corporale unei persoane sau produsul s-ar putea deteriora.

Șuruburile necesare pentru a fixa dispozitivul de montare pe perete nu sunt furnizate.

Utilizați șuruburi potrivite pentru materialul și structura peretelui atunci când montați dispozitivul de montare pe perete.



Asigurați-vă că instalați corect suportul de perete, conform instrucțiunilor furnizate.

Dacă oricare dintre șuruburi sunt slăbite sau cad, produsul ar putea cădea și ar putea provoca vătămări corporale unei persoane sau produsul s-ar putea deteriora.

Strângeți bine șuruburile în poziția indicată.

Dacă nu faceți acest lucru, produsul ar putea cădea și ar putea provoca vătămări corporale unei persoane sau produsul s-ar putea deteriora.

Aveți grijă să nu supuneți produsul unor șocuri în timpul instalării.

Dacă produsul este expus șocurilor, acesta ar putea cădea sau s-ar putea deteriora. Acest lucru poate cauza vătămări corporale.

Asigurați-vă că instalați produsul pe un perete vertical și drept.

Dacă nu faceți acest lucru, este posibil ca produsul să cadă și să cauzeze prejudicii.

Nu permiteți strangularea cablului de alimentare sau a cablului de conectare.

În cazul în care cablul de alimentare sau cablul de conectare este strangulat între unitate și perete sau este îndoit sau răsucit forțat, conductorii interni ar putea să fie expuși și ar putea provoca un scurt-circuit sau întreruperea curentului. Acest lucru ar putea cauza un incendiu sau un șoc electric.

Atașarea cablurilor de siguranță

Pentru dealerii Sony

- Utilizați cabluri de siguranță (disponibile în comerț) conform instrucțiunilor furnizate.
- Asigurați-vă că atașați cabluri de siguranță în locuri potrivite pentru a preveni căderea produsului.
- Utilizarea cablurilor cu o forță insuficientă poate cauza căderea produsului și poate provoca vătămări sau accidente grave.
- Urmați instrucțiunile furnizate de producătorul cablurilor privind prevenirea căderilor.
- Consultați un contractor profesionist pentru a afla mai multe despre utilizarea corectă a cablurilor de siguranță.
- Atunci când instalați produsul, respectați toate prevederile, reglementările și legile aplicabile.
- Este responsabilitatea contractorului să instaleze acest produs și dispozitivul de montare pe perete și să garanteze siguranța metodei de instalare utilizate.
- După instalare, verificați în mod regulat dispozitivul de montare pe perete, astfel încât acesta să nu prezinte șuruburi slăbite sau semne de coroziune a componentelor metalice.

Măsuri de precauție

- Nu așezați acest produs în următoarele locuri:
 - Pe podele acoperite cu vopsea specială, ceară, ulei sau solvenți. Dacă așezați produsul pe astfel de podele, puteți provoca schimbări ale culorii podelei sau pete.
- Când acest produs este în curs de utilizare, se poate acumula căldură. Acest comportament nu indică totuși o defecțiune.
- Unitățile de difuzor ale acestui produs nu sunt ecranate electromagnetic. Țineți cardurile magnetice departe de acest produs.
- Nu atingeți unitățile de difuzor.
- Nu utilizați cabluri de Ethernet care ar putea intra în contact cu acest produs și exercita o presiune excesivă asupra bornelor sale.

Curățarea

Curățați prin ștergere incinta acestui produs, folosind o cârpă moale umezită cu un detergent neagresiv. Nu folosiți niciun fel de lavetă sau pudră abrazivă ori solvenți, precum alcool sau benzină.

Disclaimer privind serviciile oferite de terți

Serviciile de rețea, conținutul și (sistemul de operare și) software-ul acestui produs pot fi supuse unor termeni și condiții individuale și ar putea fi modificate, întrerupte sau suspendate în orice moment; utilizarea acestora poate implica plata unor taxe, înregistrarea și colectarea datelor cărții de credit.

Rezolvarea problemelor

Pentru detalii, vizitați site-ul de asistență la adresa:
<https://pro.sony/products/professional-speakers/SLS-1A>

За клиенти в Европа

Не поставяйте продукта в затворено пространство, като например етажерка за книги или вграден шкаф.

За да намалите риска от пожар, не покривайте вентилационния отвор на уреда с вестници, покривки за маса, завеси и т.н. Не излагайте уреда на източници на открит пламък (например запалени свещи).

За да намалите риска от пожар или токов удар, не излагайте този продукт на въздействието на капки или пръски, и не поставяйте върху него предмети, пълни с течност, например вази.

Уредът не е изключен от променливотоковия захранващ източник (електрическата мрежа), докато е свързан към стенния контакт, дори ако самият уред е изключен.

Монтирайте уреда така, че да има възможност за незабавно изваждане на захранващия кабел от стенния контакт в случай на неизправност.

Този продукт (вкл. аксесоарите) съдържа магнити, които могат да попречат на работата на пейсмейкъри, програмируеми байпас клапи за хидроцефалия и други медицински устройства. Не поставяйте този продукт в близост до лице с такива устройства. Консултирайте се с лекар, преди да използвате този продукт, ако използвате такива медицински устройства.

Този уред е изпитан и е установено, че съответства на ограниченията, определени в Директивата за EMC, при използване на свързващ кабел с дължина под 3 м.

Валидността на маркировката CE е ограничена само до държавите/регионите, в които се прилага законово, главно в държавите/регионите от ЕИП (Европейското икономическо пространство) и Швейцария.

Валидността на маркировката UKCA е ограничена само до държавите/регионите, в които се прилага законово, главно в Обединеното кралство.

Известие за потребителите: информацията по-долу е приложима само за продукти, продавани в държави/региони, прилагащи директивите на ЕС.

Този продукт е произведен от или от името на Sony Corporation.

Вносител в ЕС: Sony Europe B.V.

Запитвания до вносителя или запитвания свързани със съответствието на продуктите съгласно законодателството на Европейския съюз, следва да се отправят към упълномощения представител на производителя Sony Belgium, bijkantoor van Sony Europe B.V., Da Vincilaan 7-D1, 1930 Zaventem, Белгия.



Относно препоръчаните кабели
За свързване към хост компютри и/или периферни устройства трябва да се използват подходящо екранирани и заземени кабели и конектори.



Изхвърляне на стари електрически и електронни уреди (приложимо в Европейския съюз и други държави със системи за разделно събиране на отпадъци)

Този символ върху продукта или върху неговата опаковка показва, че този продукт не трябва да се третира като битов отпадък. Вместо това той трябва да бъде предаден в съответния събирателен пункт за рециклиране на електрически и електронни уреди. Като предадете този продукт на правилното място, Вие ще помогнете за предотвратяване на негативните последствия за околната среда и човешкото здраве, които биха възникнали при неправилното изхвърляне на този продукт. Рециклирането на материалите ще спомогне да се съхранят природните ресурси. За подробна информация относно рециклирането на този продукт можете да се обърнете към местната градска управа, службата за събиране на битови отпадъци или магазина, откъдето сте закупили продукта.



ВНИМАНИЕ

Риск от пожар или токов удар.
Захранващият блок е само за SLS-1A.
До два уреда SLS-1A могат да бъдат захранвани от блока, към който е свързан захранващият кабел. Не захранвайте три или повече уреди.

ПРЕДУПРЕЖДЕНИЕ

Този уред е в съответствие с Клас А от CISPR 32. В жилищна среда този уред може да причини радиосмущения.

Продуктът разполага с функция на рутер, посредством която може да препраща аудиоданни чрез LAN порта към друг SLS-1A.

Консумирана мощност: 7 W или по-малко (1 порт), 8 W или по-малко (2 порта)

Относно безопасността

За клиентите

За монтажа на този продукт се изисква достатъчно компетентност. Възложете монтажните работи на търговци на Sony или лицензирани изпълнители и обърнете специално внимание на безопасността по време на монтажа. Sony не носи отговорност за никакви щети или наранявания, причинени от неправилно боравене, погрешен монтаж или поставяне на продукт, различен от посочения. Вашите законни права (ако има такива) не са засегнати.

Към търговците на Sony

За монтажа на този продукт се изисква достатъчно компетентност. Прочетете внимателно предоставените инструкции, за да извършите монтажните работи безопасно. Sony не носи отговорност за никакви щети или наранявания, причинени от неправилно боравене или погрешен монтаж. Моля, предайте този документ и предоставените инструкции на клиента след монтажа.

Този документ показва правилния начин за работа с продукта и съдържа важни предпазни мерки за избягване на инциденти. Прочетете внимателно този документ и използвайте продукта правилно. Запазете този документ за бъдещи справки.

Продуктите на Sony са проектирани с мисъл за безопасността. Въпреки това, ако някой продукт бъде използван неправилно, това може да причини сериозни наранявания от огън, електрически удар, преобръщане или падане на продукта. Спазвайте мерките за безопасност за предотвратяване на такива инциденти.

За клиентите

ПРЕДУПРЕЖДЕНИЕ

Ако следните предпазни мерки не се спазват, може да се стигне до сериозни наранявания или смърт от огън, електрически удар или падане на продукта.

Възложете монтажните работи на лицензирани изпълнители и дръжте малките деца на разстояние по време на монтажа.

Ако конзолата за монтаж на стена или продуктът не са монтирани правилно, могат да възникнат следните инциденти. Уверете се, че монтажът се извършва от лицензирани изпълнители.

- Продуктът може да падне и да предизвика сериозно нараняване, като контузия или счупване.
- Ако стената, върху която е монтирана конзолата за монтаж на стена, е нестабилна, неравна или невертикална, уредът може да падне и да причини нараняване или повреда на имущество. Стената трябва да може да поеме тегло, което е поне четири пъти по-голямо от теглото на продукта.
(Направете справка с предоставените инструкции относно теглото на продукта.)
- Ако монтажът на конзолата за монтаж на стена не е извършен достатъчно стабилно към стената, уредът може да падне и да причини нараняване или повреда на имущество.

Не отстранявайте винтовете и други елементи след монтажа на продукта.

Ако го направите, продуктът може да падне и да причини нараняване или повреда на имущество.

Не модифицирайте частите на конзолата за монтаж на стена.

Ако направите това, конзолата за монтаж на стена може да падне и да причини нараняване или повреда на имущество.

Не монтирайте друго оборудване, различно от посочения продукт.

Тази конзола за монтаж на стена е проектирана за употреба само с посочения продукт. Уверете се, че използвате конзолата за монтаж на стена, включена към този продукт. Ако монтирате оборудване, различно от посоченото, то може да падне или да се счупи и да причини нараняване или повреда на имущество.

Не закрепвайте никакъв друг товар, различен от продукта, върху конзолата за монтаж на стена.

Не клатете продукта наляво-надясно или нагоре-надолу.

Ако го направите, продуктът може да падне и да причини нараняване или повреда на имущество.

Не се облягайте и не се висете на продукта.

Ако го направите, продуктът може да падне върху вас и да причини сериозно нараняване.

ВНИМАНИЕ

Ако следните предпазни мерки не се спазват, може да възникне нараняване или повреда на имущество.

Не упражнявайте прекомерна сила върху продукта по време на почистване или поддръжка.

Не прилагайте прекомерна сила върху горната част на продукта. Ако го направите, продуктът може да падне и да причини нараняване или повреда на имущество.

Предпазни мерки

- Ако дълго време използвате продукта, монтиран върху конзолата за монтаж на стена, стената зад или над продукта може да измени цвета си или тапетът да се отлепи (в зависимост от материала на стената).
- Ако конзолата за монтаж на стена бъде свалена от стената след монтажа, отворите от винтовете може да се виждат.

Монтаж на конзолата за монтаж на стена

Към търговците на Sony

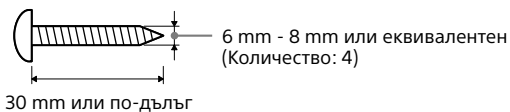
Уверете се, че монтирате конзолата за монтаж на стена здраво към стената съгласно предоставените инструкции.

Ако някой от винтовете се разхлаби или изпадне, конзолата за монтаж на стена може да падне и да причини нараняване или повреда на имущество. Уверете се, че използвате подходящите за материала на стената винтове и монтирайте уреда безопасно.

Уверете се, че използвате винтовете и доставените крепежни елементи правилно съгласно предоставените инструкции. Ако използвате заместващи елементи, продуктът може да падне и да причини телесна повреда или да се повреди.

Винтовете, необходими за закрепване на конзолата за монтаж на стена, не са включени в комплекта.

Използвайте подходящи винтове в зависимост от материала и структурата на стената, когато монтирате конзолата за монтаж на стена.



Уверете се, че сглобявате конзолата правилно съгласно предоставените инструкции.

Ако някой от винтовете се разхлаби или изпадне, продуктът може да падне и да причини телесна повреда или да се повреди.

Уверете се, че винтовете са здраво затегнати до определената позиция.

Ако не го направите, продуктът може да падне и да причини телесна повреда или да се повреди.

Внимавайте да не ударите продукта по време на монтажа.

Ако продуктът бъде подложен на удар, може да падне или да се счупи. Това може да причини нараняване.

Непременно монтирайте продукта върху стена, която е вертикална и равна.

Ако не направите това, продуктът може да падне и да причини нараняване.

Не допускайте притискане на захранващия кабел или кабела за свързване.

Ако захранващият кабел или кабелът за свързване бъдат притиснати между уреда и стената или ако бъдат прегънати или усукани на сила, вътрешните проводници може да се оголят и да причинят късо съединение или прекъсване на електричеството. Това може да предизвика пожар или електрически удар.

Прикрепяне на обезопасителни ремъци

Към търговците на Sony

- Използвайте обезопасителни ремъци (налични на пазара) съгласно предоставените инструкции.
- Уверете се, че поставяте обезопасителни ремъци на местата, които за подходящи за предотвратяване падането на продукта.
- Употребата на ремъци с недостатъчна якост може да предизвика падане на продукта и да причини нараняване или сериозен инцидент.
- Следвайте указанията, предоставени от производителя на обезопасителните ремъци за предотвратяване на падания.
- Консултирайте се с професионален изпълнител относно правилната употреба на обезопасителните ремъци.
- Когато монтирате този продукт, спазвайте всички приложими наредби, регламенти и закони.
- Изпълнителят е отговорен да монтира този продукт и конзолата за монтаж на стена и да гарантира надеждността на приложения метод за монтаж.
- След монтажа редовно проверявайте конзолата за монтаж на стена за разхлабени винтове и корозия на металните части.

Предпазни мерки

- Не поставяйте този продукт на следните места:
 - На под, покрит със специална боя, восък, масло или разтворител. Поставянето на продукта на такъв под може да причини обезцветяване на пода или да остави петна по него.
- Възможно е, по време на ползване на продукта, да се получи загаряване. Това обаче не означава неизправност.
- Високоговорителите на този продукт не са електромагнитно екранирани. Дръжте магнитните карти далеч от продукта.
- Не докосвайте високоговорителите.
- Не използвайте Ethernet кабел, който може да влезе в контакт с този продукт и да окаже прекомерен натиск върху клемите му.

Почистване

Почиствайте корпуса на продукта с мека кърпа, навлажнена с мек почистващ препарат.

Не използвайте абразивна гъбичка, прах за почистване или разтворител, като например алкохол или бензин.

Правна забележка относно услугите, предлагани от трети страни

Мрежовите услуги, съдържанието, както и (операционната система и) софтуерът на този продукт, могат да са предмет на отделни правила и условия, които да бъдат променяни, прекъсвани и преустановявани по всяко време, и е възможно да изискват такси, регистрация и информация за кредитна карта.

Отстраняване на неизправности

За подробна информация посетете уеб сайта за поддръжка на адрес:

<https://pro.sony/products/professional-speakers/SLS-1A>

Za stranke v Evropi

Izdelka ne nameščajte v zaprt prostor, kot je knjižna ali vgradna omara.

Za zmanjšanje nevarnosti požara prezračevalnih odprtih enote ne prekrivajte s časopisi, prti, zavesami itd. Enote ne izpostavljajte odprtemu plamenu (na primer gorečim svečam).

Za zmanjšanje nevarnosti požara ali električnega udara izdelka ne izpostavljajte kapljanju ali škropljenju in nanj ne postavljajte predmetov, napolnjenih s tekočinami, kot so vaze.

Dokler je enota vklopljena v stensko vtičnico, ni izklopljena iz omrežnega napajanja na izmenični tok, čeprav je enota izklopljena.

Enoto namestite tako, da lahko napajalni kabel v primeru težav takoj izklopite iz stenske vtičnice.

Ta izdelek (vključno z dodatki) vsebuje magnet(e), ki lahko povzročijo motnje pri srčnih spodbujevalnikih, programirljivih mešalnih ventilih za zdravljenje hidrocefalusa ali drugih medicinskih pripomočkov. Tega izdelka ne postavljajte v bližino oseb, ki uporabljajo takšne pripomočke. Če uporabljate takšen pripomoček, se pred uporabo posvetujte s svojim zdravnikom.

Ta enota je bila preskušena in ugotovljeno je bilo, da je skladna z omejitvami v uredbi EMC z uporabo priključnega kabla, krajšega od 3 m.

Veljavnost oznake CE je omejena samo na države/regije, v katerih jo zahteva zakonodaja, zlasti v državah/regijah Evropskega gospodarskega prostora (EGP) in v Švici.

Veljavnost oznake UKCA je omejena samo na države/regije, v katerih jo zahteva zakonodaja, zlasti v ZK.

Obvestilo za kupce: naslednje informacije veljajo le za izdelke, ki se prodajajo v državah/regijah, v katerih se uporabljajo direktive EU.

Ta izdelek je bil izdelan s strani ali v imenu Sony Corporation.

Uvoznik za Evropo: Sony Europe B.V.

Poizvedbe pri uvozniku v EU ali v zvezi s skladnostjo izdelkov v Evropi, se naslovi na pooblaščenega zastopnika, Sony Belgium, bijkantoor van Sony Europe B.V., Da Vincilaan 7-D1, 1930 Zaventem, Belgija.



O priporočenih kablih

Za priključitev na gostiteljske računalnike in/ali zunanje enote je treba uporabiti ustrezno zaščitene in ozemljene kable ter priključke.



Odstranitev stare električne in elektronske opreme (veljavno v Evropski uniji in drugih državah s sistemom ločenega zbiranja odpadkov)

Ta simbol na izdelku ali embalaži pomeni, da z izdelkom ne smete ravnati enako kot z gospodinjskimi odpadki. Morate ga oddati na ustrezno zbirno mesto za recikliranje električne in elektronske opreme. S pravilno oddajo tega izdelka boste pomagali preprečiti negativne posledice za okolje in zdravje ljudi, do katerih bi prišlo v primeru neustreznega ravnanja ob odstranitvi tega izdelka. Recikliranje materiala bo pripomoglo k ohranjanju naravnih virov. Podrobnejše informacije o recikliranju tega izdelka lahko dobite na upravni enoti, službi oddajanja gospodinjskih odpadkov ali v trgovini, kjer ste izdelek kupili. Odpadno električno in elektronsko opremo lahko oddate brezplačno tudi distributerju neposredno ob dobavi električne oz. elektronske opreme.



OPOZORILO

Nevarnost požara ali električnega udara. Napajalni terminal je namenjen le za SLS-1A. Energija iz enote, na katero je priključen napajalni kabel, lahko napaja do dve enoti SLS-1A. Ne napajajte treh ali več enot.

OPOZORILO

Ta enota je skladna z Razredom A CISPR 32. V bivalnem okolju lahko ta enota povzroči radijske motnje.

Ta izdelek ima funkcijo usmerjevalnika, ki lahko posreduje zvočne podatke prek vrat LAN v drug SLS-1A.

Poraba moči: največ 7 W (1 vmesnik), največ 8 W (2 vmesnika)

O varnosti

Za kupce

Za namestitev tega izdelka je potrebno ustrezno znanje. Namestitev izdelka naj izvede trgovec podjetja Sony ali licencirani izvajalec; med namestitvijo je treba nameniti posebno pozornost varnosti. Podjetje Sony ne odgovarja za škodo ali poškodbe, ki bi nastale zaradi napačnega ravnanja ali nepravilne namestitve izdelka oziroma namestitve drugih izdelkov. To ne vpliva na vaše zakonske pravice (če obstajajo).

Za trgovce podjetja Sony

Za namestitev tega izdelka je potrebno ustrezno znanje. Za varno namestitev skrbno preberite priložena navodila. Podjetje Sony ne odgovarja za škodo ali poškodbe, ki bi nastale zaradi napačnega ravnanja ali nepravilne namestitve. Po namestitvi predajte ta dokument in priložena navodila kupcu.

Ta dokument prikazuje pravilno ravnanje z izdelkom in pomembne previdnostne ukrepe, potrebne za preprečevanje nezgod. Skrbno preberite ta dokument in izdelek pravilno uporabljajte. Ta dokument shranite za prihodnjo uporabo.

Izdelki podjetja Sony so zasnovani ob upoštevanju varnosti. Če se z izdelkom ravna nepravilno, lahko pride do resne poškodbe zaradi požara, električnega udara, prevračanja ali padca izdelka. Za preprečevanje takšnih nezgod upoštevajte previdnostne ukrepe za varnost.

Za kupce

OPOZORILO

Če se naslednji previdnostni ukrepi ne upoštevajo, lahko pride do resne poškodbe ali smrti zaradi požara, električnega šoka ali padca izdelka.

Namestitev izdelka naj izvede licencirani izvajalec, poskrbite, da se otroci med nameščanjem ne približujejo izdelku.

Če stenski nosilec ali izdelek nista pravilno nameščena, lahko pride do naslednjih nezgod. Zagotovite, da namestitev izvede licencirani izvajalec.

- Izdelek lahko pade in povzroči resno poškodbo, npr. odrgnino ali zlom.
- Če stena, na katero boste namestili stenski nosilec, ni stabilna, ravna ali navpična, enota lahko pade in povzroči poškodbo ali materialno škodo. Stena mora imeti ustrezno nosilnost, ki znaša najmanj štirikratno vrednost teže izdelka. (Glejte priložena navodila glede teže izdelka.)
- Če stenski nosilec ni primerno nameščen na steno, ki je dovolj trdna, enota lahko pade in povzroči poškodbo ali materialno škodo.

Po namestitvi izdelka ne odstranjajte vijakov itd.

V nasprotnem primeru izdelek lahko pade in povzroči poškodbo ali materialno škodo.

Ne spreminjajte delov stenskega nosilca.

V nasprotnem primeru stenski nosilec lahko pade in povzroči poškodbo ali materialno škodo.

Ne nameščajte druge opreme, razen konkretno določenega izdelka.

Ta stenski nosilec je namenjen samo za uporabo s konkretno določenim izdelkom. Prepričajte se, da uporabite stenski nosilec, priložen temu izdelku. Če boste namestili drugo opremo, lahko pade ali se zlomi in povzroči poškodbo ali materialno škodo.

Na stenski nosilec ne obešajte nobenega bremena, razen izdelka.

Izdelka ne stresajte levo/desno ali gor/dol.

V nasprotnem primeru izdelek lahko pade in povzroči poškodbo ali materialno škodo.

Ne naslanjajte in ne obešajte se na izdelek.

V nasprotnem primeru izdelek lahko pade na vas in povzroči resno poškodbo.

OPOZORILO

Če ne boste upoštevali naslednjih previdnostnih ukrepov, lahko pride do poškodbe ali materialne škode.

Med čiščenjem ali vzdrževanjem izdelka ne uporabljajte prekomerne sile.

Na zgornjo stran izdelka ne pritiskajte s prekomerno silo. V nasprotnem primeru izdelek lahko pade in povzroči poškodbo ali materialno škodo.

Previdnostni ukrepi

- Če izdelek, nameščen na stenskemu nosilcu, uporabljate dlje časa, se stena za ali nad izdelkom lahko razbarva ali pa se odlepijo tapete, kar je odvisno od materiala stene.
- Če stenski nosilec odstranite po tem, ko je bil nameščen na steno, luknje za vijake lahko ostanejo vidne.

Nameščanje stenskega nosilca

Za trgovce podjetja Sony

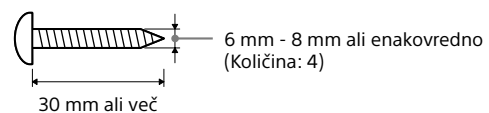
Prepričajte se, da je stenski nosilec varno nameščen na steno skladno s priloženimi navodili.

Če je kateri od vijakov zrahljan ali izpade, stenski nosilec lahko pade in povzroči poškodbo ali materialno škodo. Prepričajte se, da uporabljate primerne vijake za material stene in varno namestite enoto.

Prepričajte se, da uporabljate le vijake in priložene dodatke skladno s priloženimi navodili. Če uporabljate nadomestne dele, izdelek lahko pade in povzroči telesno poškodbo ali se poškoduje.

Vijaki, potrebni za pritrditev stenskega nosilca na steno, niso priloženi.

Pri nameščanju stenskega nosilca uporabite vijake, primerne za material in strukturo stene.



Stenski nosilec morate ustrezno sestaviti skladno s priloženimi navodili.

Če so vijaki zrahljani ali izpadejo, izdelek lahko pade in povzroči telesno poškodbo ali se poškoduje.

Zategnite vijake na primernem položaju.

Če tega ne storite, izdelek lahko pade in povzroči telesno poškodbo ali se poškoduje.

Pazite, da izdelek ni podvržen udarcem med namestitvijo.

Če je izdelek izpostavljen udarcem, lahko pade ali razpade. Tako lahko povzroči poškodbo.

Izdelek namestite na steno, ki je navpična in ravna.

V nasprotnem primeru izdelek lahko pade in povzroči poškodbo.

Pazite, da se napajalni kabel ali priključni kabel ne preščipne.

Če je napajalni kabel ali priključni kabel preščipnjen med enoto in steno ali je upognjen oziroma na silo zviti, se notranji prevodniki lahko izpostavijo in povzročijo kratek stik ali prekinitev električnega napajanja. To lahko povzroči požar ali električni udar.

Pritrjevanje varnostnih žic

Za trgovce podjetja Sony

- Uporabite varnostne žice (na voljo v trgovinah) skladno s priloženimi navodili.
- Prepričajte se, da varnostne žice pritrdite na mestih, kjer lahko preprečijo padec izdelka.
- Če uporabite žice, ki niso dovolj močne, izdelek lahko pade in povzroči poškodbo ali resno nezgodo.
- Upoštevajte navodila proizvajalca varnostnih žic za preprečevanje padca.
- Glede pravilne uporabe varnostnih žic se posvetujte s strokovnim izvajalcem.
- Med nameščanjem izdelka upoštevajte vse veljavne odloke, predpise in zakone.
- Izvajalec je odgovoren za namestitev izdelka in stenskega nosilca ter za zagotavljanje zanesljivosti uporabljene namestitvene metode.
- Po namestitvi redno pregledujte razrahljanost vijakov in korozijo kovinskih delov stenskega nosilca.

Previdnostni ukrepi

- Izdelka ne dajajte na naslednja mesta:
 - Na podlago, ki je premazana s posebnim lakom, voskom, oljem ali topilom. Če ta izdelek postavite na tako podlago, lahko spremeni barvo podlage ali pusti na njej madeže.
- Med uporabo se lahko ta izdelek segreje. To pa ne pomeni napake.
- Zvočniki tega izdelka nimajo magnetnega oklopa. Izdelku ne približujte magnetnih kartic.
- Enot zvočnikov se ne dotikajte.
- Ne uporabljajte kablov Ethernet, ki se lahko dotikajo tega izdelka ali povzročajo veliko silo na njegove priključke.

Čiščenje

Ohišje tega izdelka obrišite do čistega z mehko krpo, navlaženo z blagim detergentom.

Ne uporabljajte abrazivnih blazinic ali praška ali topil, kot sta alkohol in bencin.

Odklonitev odgovornosti za storitve drugih ponudnikov

Omrežne storitve, vsebine in (operacijski sistem ter) programska oprema tega izdelka lahko zadevajo ločena določila in pogoji za uporabo, se lahko kadar koli spremenijo, prekinejo ali ukinejo ter lahko zahtevajo plačilo, registracijo ali informacije o kreditnih karticah.

Odpravljanje težav

Za podrobnosti obiščite spletno mesto za podporo na naslovu:
<https://pro.sony/products/professional-speakers/SLS-1A>

Za kupce u Europi

Nemojte postavljati proizvod u skućeni prostor, kao što je policica za knjige ili ugrađena vitrina.

Da biste smanjili opasnost od požara, nemojte pokrivati ventilacijski otvor uređaja novinskim papirom, stolnjakom, zavjesama itd. Nemojte izlagati uređaj otvorenim izvorima plamena (primjerice, zapaljenim svijećama).

Da biste smanjili opasnost od požara ili strujnog udara, nemojte izlagati proizvod kapanju ili prskanju i nemojte stavljati predmete napunjene tekućinom, kao što su vaze, na proizvod.

Uređaj nije isključen iz izvora izmjeničnog napajanja (mrežno napajanje) dok god je priključen u zidnu utičnicu, čak i ako je sam uređaj isključen.

Postavite uređaj tako da se kabel za napajanje odmah može isključiti iz zidne utičnice u slučaju opasnosti.

Ovaj proizvod (uključujući dodatke) ima magnet(e) koji može prouzročiti smetnje u radu pacemakera, programabilnog šanta za liječenje hidrocefalusa, ili drugih medicinskih uređaja. Ne stavljajte ovaj proizvod blizu osoba koje se služe takvim medicinskim uređajima. Posavjetujte se s liječnikom prije upotrebe ovog proizvoda ako se služite takvim medicinskim uređajem.

Ovaj uređaj s kabelom za povezivanje kraćim od 3 m ispitan je i u skladu je s ograničenjima navedenima u uredbi o elektromagnetskoj kompatibilnosti (EMC).

Oznaka CE valjana je isključivo u državama/regijama u kojima je zakonski propisana, prvenstveno u državama/regijama članicama EGP-a (Europskog gospodarskog prostora) i Švicarskoj. Oznaka UKCA valjana je isključivo u državama/regijama u kojima je zakonski propisana, prvenstveno u Ujedinjenom Kraljevstvu.

Obavijest za kupce: sljedeće informacije odnose se samo na proizvode koji se prodaju u državama/regijama koje primjenjuju direktive EU-a.

Ovaj je proizvod proizveden od strane ili u ime Sony Corporation.

Uvoznik za EU: Sony Europe B.V.

Upiti koji se odnose na uvoznika za EU ili upiti koji se odnose na sukladnost proizvoda trebaju se uputiti ovlaštenom zastupniku proizvođača, Sony Belgium, bijkantoor van Sony Europe B.V., Da Vincilaan 7-D1, 1930 Zaventem, Belgija.



O preporučenim kablovima
Moraju se upotrebljavati pravilno zaštićeni i uzemljeni kablovi i priključci za povezivanje na računala domaćine i/ili periferne uređaje.



Odlaganje stare električne i elektroničke opreme (primjenjivo u Europskoj uniji i ostalim zemljama s posebnim sustavima za odlaganje)

Ova oznaka na proizvodu ili na ambalaži označava da se proizvod ne smije odlagati kao kućni otpad. Proizvod treba odložiti na predviđeno mjesto za reciklažu električne ili elektroničke opreme. Odlaganjem navedenog proizvoda na predviđeno mjesto sprječavate mogući negativan učinak na okoliš i ljudsko zdravlje koje može ugroziti nepravilno odlaganje. Reciklažom materijala pomažete očuvati prirodne izvore. Za detaljnije informacije o reciklaži ovog proizvoda obratite se lokalnoj gradskoj upravi, službi za odlaganje otpada ili trgovini gdje ste kupili proizvod.



MJERE OPREZA

Rizik od požara ili strujnog udara. Priključak za napajanje namijenjen je samo za SLS-1A. Jedinica na koju je priključen kabel za napajanje može napajati najviše dvije SLS-1A jedinice. Nemojte napajati tri ili više jedinica.

UPOZORENJE

Ovaj je uređaj sukladan klasi A prema standardu CISPR 32. Ovaj bi uređaj u stambenom okruženju mogao prouzročiti radiosmetnje.

Ovaj proizvod ima funkciju usmjerivača koja može prosljediti audio podatke preko LAN priključka na drugi SLS-1A.

Potrošnja energije: 7 W ili manje (1 priključak), 8 W ili manje (2 priključka)

O sigurnosti

Informacije za kupce

Za postavljanje ovog proizvoda potrebna je odgovarajuća razina stručnosti. Za postavljanje angažirajte distributere proizvoda Sony ili licencirane izvođače te obratite posebnu pažnju na sigurnost tijekom postavljanja. Sony nije odgovoran za štetu ili ozljede uzrokovane nepravilnim rukovanjem ili postavljanjem, kao ni postavljanjem uređaja koji nisu specificirani. To ne utječe na vaša zakonska prava (ako postoje).

Informacije za distributere proizvoda Sony

Za postavljanje ovog proizvoda potrebna je odgovarajuća razina stručnosti. Obavezno temeljito pročitajte priložene upute kako bi postavljanje bilo sigurno. Sony nije odgovoran za štetu ili ozljede uzrokovane nepravilnim rukovanjem ili postavljanjem. Ovaj dokument i priložene upute predajte kupcu nakon postavljanja.

Ovaj dokument opisuje ispravno rukovanje proizvodom i važne mjere opreza koje su potrebne kako bi se spriječile nezgode. Obavezno temeljito pročitajte ovaj dokument i proizvod upotrebljavajte ispravno. Ovaj dokument neka vam bude dostupan za buduće potrebe.

Pri dizajniranju proizvoda Sony sigurnost je na prvom mjestu. Ako se proizvod ne upotrebljava ispravno, to može rezultirati ozbiljnom ozljedom uslijed požara, električnog udara, prevrtanja ili ispuštanja proizvoda. Obvezno se pridržavajte mjera opreza kako biste spriječili takve nezgode.

Informacije za kupce

UPOZORENJE

Ako se ne poštuju sljedeće mjere opreza, može doći do ozbiljne ozljede ili smrti uslijed požara, električnog udara ili ispuštanja proizvoda.

Za postavljanje angažirajte licencirane izvođače, a malu djecu držite podalje tijekom postavljanja.

Ako se zidni nosač ili proizvod ne montiraju ispravno, može doći do sljedećih nezgoda. Montažu trebaju obavljati ovlašteni izvođači.

- Proizvod može pasti i uzrokovati ozbiljne ozljede, poput modrica ili lomova.
- Ako zid na koji se montira zidni nosač nije stabilan, ravan ili vertikalno, uređaj može pasti i uzrokovati ozljedu ili štetu na imovini. Zid mora podnositi težinu barem četiri puta veću od težine proizvoda. (Informacije potražite u priloženim uputama za težinu proizvoda).
- Ako montaža zidnog nosača na zid nije dovoljno čvrsta, uređaj može pasti i uzrokovati ozljedu ili štetu na imovini.

Nemojte uklanjati vijke i sl. nakon postavljanja proizvoda.

Ako to napravite, uređaj može pasti i uzrokovati ozljedu ili oštećenje imovine.

Nemojte raditi izmjene na dijelovima zidnog nosača.

Ako to napravite, zidni nosač može pasti i uzrokovati ozljedu ili oštećenje imovine.

Na nosač nemojte stavljati druge proizvode osim onih koji su za to namijenjeni.

Ovaj zidni nosač namijenjen je samo za upotrebu s navedenim uređajem. Obvezno upotrebljavajte zidni nosač koji ste dobili s ovim proizvodom. Ako montirate opremu koja nije navedena, ona može pasti ili puknuti te tako uzrokovati ozljedu ili oštećenje imovine.

Na zidni nosač nemojte stavljati drugi teret osim ovog uređaja. Uređaj nemojte tresti lijevo-desno ni gore-dolje.

Ako to napravite, uređaj može pasti i uzrokovati ozljedu ili oštećenje imovine.

Nemojte se naslanjati na uređaj ili se vješati na njega.

Ako to napravite, uređaj može pasti na vas i uzrokovati ozbiljnu ozljedu.

MJERE OPREZA

Ako se ne poštuju sljedeće mjere opreza, može doći do ozljede ili oštećenja imovine.

Prilikom čišćenja ili održavanja nemojte rukovati uređajem primjenjujući prekomjernu silu.

Nemojte primjenjivati prekomjernu silu na gornji dio uređaja. Ako to napravite, uređaj može pasti i uzrokovati ozljedu ili oštećenje imovine.

Mjere opreza

- Ako je uređaj montiran na zidni nosač dugo vremenski razdoblje, zid iza ili iznad uređaja može promijeniti boju ili se zidne tapete mogu odlijepiti, ovisno o materijalu.
- Ako zidni nosač nakon montaže na zid uklonite, možda će biti vidljive rupe od vijaka.

Montaža zidnog nosača

Informacije za distributere proizvoda Sony

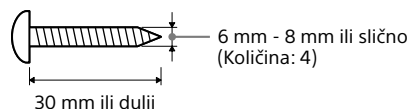
Zidni nosač sigurno montirajte na zid u skladu s priloženim uputama.

Ako su vijci labavi ili ispadaju, zidni nosač može pasti i uzrokovati ozljedu ili oštećenje imovine. Obvezno upotrebljavajte vijke koji odgovaraju zidu i sigurno montirajte uređaj.

Vijke i priložene dijelove upotrebljavajte ispravno, u skladu s priloženim uputama. Ako upotrebljavate zamjenske dijelove, uređaj može pasti i uzrokovati tjelesnu ozljedu ili oštećenje imovine.

Vijci potrebni za pričvršćivanje zidnog nosača na zid, nisu priloženi.

Pri montaži zidnog nosača upotrebljavajte vijke koji odgovaraju materijalu i konstrukciji zida.



Zidni nosač ispravno sastavite u skladu s priloženim uputama.

Ako su vijci labavi ili ispadaju, uređaj može pasti i uzrokovati tjelesnu ozljedu ili oštećenje proizvoda.

Čvrsto stegnite vijke u predviđenom položaju.

Ako to ne napravite, uređaj može pasti i uzrokovati tjelesnu ozljedu ili se može oštetiti.

Uređaj ne izlažite udarcima tijekom montaže.

Ako uređaj bude izložen udarcima, može pasti ili se raspasti. To može uzrokovati ozljedu.

Uređaj montirajte na ravan i vertikalno zid.

Ako to ne napravite, uređaj može pasti i uzrokovati ozljedu.

Kabel za napajanje ili spojni kabel ne smiju biti priklješteni.

Ako je kabel za napajanje ili spojni kabel priklješten između uređaja i zida ili je prelomljen ili uvijen, to može dovesti do ogoljenja unutarnjih vodiča i izazvati kratki spoj ili prekida napajanja. To može uzrokovati požar ili električni udar.

Pričvršćivanje sigurnosnih žica

Informacije za distributere proizvoda Sony

- Upotrebljavajte (komercijalno dostupne) sigurnosne žice koje su u skladu s priloženim uputama.
- Sigurnosne žice postavite na mjesta na kojima će učinkovito sprječavati pad proizvoda.
- Ako upotrijebite žice koje nisu dovoljno čvrste, uređaj može pasti i uzrokovati ozljedu ili ozbiljnu nezgodu.
- Slijedite upute proizvođača sigurnosnih žica koje sprječavaju pad uređaja.
- Informacije o ispravnoj upotrebi sigurnosnih žica zatražite od profesionalnih izvođača.
- Kada montirate ovaj uređaj, slijedite sva važeća pravila, propise i zakone.
- Izvođača je dužan montirati uređaj i zidni nosač te jamčiti pouzdanost odabranog načina montaže.
- Nakon montaže, redovito provjeravajte da na zidnom nosaču nema olabavljenih vijaka ili korozije metalnih dijelova.

Mjere opreza

- Nemojte postavljati proizvod na sljedeća mjesta:
 - Na pod premazan posebnom bojom, voskom, uljem ili otapalom. Potavljanje ovog proizvoda na takav pod može uzrokovati promjenu boje poda ili ostaviti mrlje na podu.
- Dok se ovaj proizvod koristi, može doći do nakupljanja topline. To, međutim, ne ukazuje na kvar.
- Jedinice zvučnika ovog proizvoda nemaju elektromagnetsku zaštitu. Držite magnetske kartice dalje od proizvoda.
- Nemojte dodirivati jedinice zvučnika.
- Nemojte koristiti Ethernet kabel koji bi mogao doći u dodir s ovim proizvodom i vršiti pretjeran pritisak na njegove terminale.

O čišćenju

Obrišite kućište ovog proizvoda mekom krpom navlaženom blagim deterdžentom.

Nemojte koristiti nikakve abrazivne jastučice, prašak za ribanje ili otapala poput alkohola ili benzina.

Odricanje od odgovornosti u vezi s uslugama koje nude treće strane

Mrežne usluge, sadržaj i (operativni sustav i) softver ovog proizvoda mogu biti podložni pojedinačnim uvjetima i odredbama te mogu biti promijenjeni, prekinuti ili ukinuti u bilo kojem trenutku te mogu zahtijevati naknade, registraciju i podatke o kreditnoj kartici.

Rješavanje problema

Za detalje posjetite web stranicu podrške na:
<https://pro.sony/products/professional-speakers/SLS-1A>

Za kupce u Evropi

Ne postavljajte proizvod u uski prostor poput police za knjige ili ugradnog ormarića.

Da bi se smanjio rizik od požara, nemojte prekrivati otvor za ventilaciju jedinice novinama, stolnjacima, zavesama itd. Nemojte izlagati jedinicu izvorima otvorenog plamena (na primer, upaljenim svećama).

Da biste smanjili rizik od požara ili strujnog udara, ovaj proizvod nemojte izlagati kapljanju ili prskanju tečnosti i nemojte na proizvod stavljati predmete napunjene tečnošću, kao što su vaze.

Jedinica nije isključena iz izvora naizmjenične struje (električne mreže) sve dok je priključena na zidnu utičnicu, čak i ako je sama jedinica isključena.

Jedinicu postavite tako da kabl za napajanje, u slučaju problema, možete odmah isključiti iz zidne utičnice.

Ovaj proizvod (uključujući pribor) sadrži magnete koji mogu da ometaju pejsmejkere, šantove sa valvulom koji se mogu programirati i koriste se za lečenje hidrocefalusa ili druge medicinske uređaje. Nemojte stavljati ovaj proizvod u blizinu osoba koje koriste takve medicinske uređaje. Ako koristite neki takav medicinski uređaj, pre korišćenja ovog proizvoda se posavetujte sa lekarom.

Ova jedinica je testirana i utvrđeno je da je u skladu sa ograničenjima navedenim u EMC uredbi kada se za povezivanje koristi kabl kraći od 3 m.

Valjanost oznake CE je ograničena samo na one zemlje/regione u kojima je zakonski primenljiva, uglavnom u zemljama/regionima EEA (engl. European Economic Area – Evropski ekonomski prostor) i Švajcarskoj.

Valjanost oznake UKCA je ograničena samo na one zemlje/regione u kojima je zakonski primenljiva, uglavnom u UK.

Napomena za korisnike: sledeće informacije se odnose samo na proizvode koji se prodaju u zemljama/regionima u kojima se primenjuju direktive Evropske unije.

Ovaj uređaj je proizveden od strane ili u ime kompanije Sony Corporation.

Uvoznik za područje Evropske unije: Sony Europe B.V. Pitanja za uvoznika za područje EU ili pitanja u vezi usaglašenosti proizvoda u Evropi treba poslati ovlašćenom predstavniku proizvođača, Sony Belgium, bijkantoor van Sony Europe B.V., Da Vincilaan 7-D1, 1930 Zaventem, Belgija.



O preporučenim kablovima
Za povezivanje sa matičnim računarima i/ili perifernim uređajima moraju se koristiti pravilno izolovani i uzemljeni kablovi i konektori.



Odlaganje stare električne i elektronske opreme (primenjuje se u Evropskoj uniji i drugim državama sa sistemima odvojenog prikupljanja otpada)

Ovaj simbol na proizvodu ili na njegovom pakovanju ukazuje na to da se ovaj proizvod neće tretirati kao komunalni otpad. Umesto toga će biti predat na odgovarajućem mestu za prikupljanje električne i elektronske opreme za recikliranje. Pravilnim odlaganjem ovog proizvoda pomažete sprečavanje potencijalnih negativnih posledica za okolinu i zdravlje čoveka, do kojih bi moglo da dođe usled nepravilnog rukovanja otpadnim proizvodom. Recikliranje materijala će pomoći očuvanju prirodnih resursa. Za detaljnije informacije o recikliranju ovog proizvoda obratite se svojoj lokalnoj gradskoj upravi, servisu za odlaganje kućnog otpada ili prodavnici u kojoj ste kupili proizvod.



OPREZ

Rizik od požara ili strujnog udara. Priključak za napajanje je samo za SLS-1A. Najviše dva uređaja SLS-1A mogu se napajati iz uređaja na koji je priključen kabl za napajanje. Nemojte napajati tri ili više uređaja.

UPOZORENJE

Ova jedinica spada u klasu A prema CISPR 32. U stambenim sredinama, ova jedinica može stvarati radio-smetnje.

Ovaj proizvod ima funkciju rutera koji može da prosleđuje audio podatke putem LAN porta na drugi SLS-1A.

Potrošnja energije: 7 W ili manje (1 port), 8 W ili manje (2 porta)

O bezbednosti

Poruka za kupce

Za montažu ovog proizvoda potreban je odgovarajući nivo stručnosti. Prilikom montaže obavezno angažujte prodavca proizvoda kompanije Sony ili ovlašćenog izvođača i posebno obratite pažnju na bezbednost. Kompanija Sony ne preuzima odgovornost za bilo kakvu štetu ili povrede izazvane nepravilnim rukovanjem ili nepravilnom montažom ili montažom bilo čega što nije navedeni proizvod. Ovo ne utiče na vaša zakonska prava (ako postoje).

Poruka za prodavce proizvoda kompanije Sony

Za montažu ovog proizvoda potreban je odgovarajući nivo stručnosti. Obavezno pažljivo pročitajte priložena uputstva kako bi se montaža obavila na bezbedan način. Kompanija Sony ne preuzima odgovornost za bilo kakvu štetu ili povrede izazvane nepravilnim rukovanjem ili nepravilnom montažom. Nakon montaže, ovaj dokument i priložena uputstva predajte kupcu.

Ovaj dokument prikazuje pravilan način rukovanja proizvodom i važne mere opreza neophodne za sprečavanje nesreća. Obavezno pažljivo pročitajte ovaj dokument, a proizvod koristite pravilno. Ovaj dokument sačuvajte za kasniju upotrebu.

Proizvodi kompanije Sony su dizajnirani sa bezbednošću na umu. Međutim, ako se proizvod nepravilno koristi, to može da dovede do ozbiljnih povreda usled požara, strujnog udara, obaranja ili ispuštanja proizvoda. Obavezno poštujte mere opreza kako bi se izbegle takve nesreće.

Poruka za kupce

UPOZORENJE

Ako se ne poštuju sledeće mere opreza može doći do ozbiljnih povreda ili smrti usled požara, strujnog udara ili ispuštanja proizvoda.

Za montažu obavezno angažujte ovlašćenog izvođača i ne dozvoljavajte deci da prilaze.

Ako se zidni nosač ili proizvod ne montiraju pravilno, može doći do sledećih nesreća. Neka montažu obavezno obavi ovlašćeni izvođač.

- Proizvod može da padne i izazove ozbiljne povrede, na primer modrice ili prelome.
- Ako je zid na koji je zidni nosač montiran nestabilan, neravan ili nije vertikalno, uređaj može da padne i izazove povrede ili oštećenje imovine. Zid treba da bude u stanju da nosi težinu koja je jednaka najmanje četvorstrukoj težini proizvoda. (Pogledajte priložena uputstva radi podatka o težini proizvoda.)
- Ako se zidni nosač ne montira čvrsto na zid, uređaj može da padne i izazove povrede ili oštećenje imovine.

Nemojte uklanjati zavrtnje itd. nakon montaže proizvoda.

Ako to učinite, proizvod može da padne i izazove povrede ili oštećenje imovine.

Nemojte praviti izmene na delovima zidnog nosača.

Ako to učinite, zidni nosač može da padne i izazove povrede ili oštećenje imovine.

Nemojte montirati bilo kakvu opremu osim navedenog proizvoda.

Ovaj zidni nosač je dizajniran za upotrebu samo sa navedenim proizvodom. Obavezno koristite zidni nosač priložen uz proizvod. Ako montirate bilo kakvu opremu osim navedene, ona može da padne ili da se slomi, kao i da izazove povrede ili oštećenje imovine.

Zidni nosač ne opterećujte nikakvim drugim teretom osim proizvodom. Ne tresite proizvod levo-desno ili gore-dole.

Ako to učinite, proizvod može da padne i izazove povrede ili oštećenje imovine.

Nemojte se naslanjati ili kačiti na proizvod.

Ako to učinite, proizvod može da padne i izazove ozbiljne povrede.

OPREZ

Ako se ne poštuju sledeće mere opreza, može doći do povreda ili oštećenja imovine.

Prilikom čišćenja ili održavanja nemojte rukovati proizvodom sa preteranom silom.

Nemojte primenjivati preteranu silu na vrh proizvoda. Ako to učinite, proizvod može da padne i izazove povrede ili oštećenje imovine.

Mere opreza

- Ako proizvod koji je montiran na zidni nosač dugo koristite, zid iza ili iznad proizvoda može da promeni boju ili tapete u tom delu mogu da se odlepe, u zavisnosti od materijala od koga je zid napravljen.
- Ako se zidni nosač ukloni nakon montiranja na zid, rupe za zavrtnje mogu biti vidljive.

Montiranje zidnog nosača

Poruka za prodavce proizvoda kompanije Sony

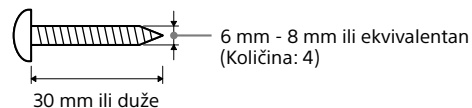
Zidni nosač obavezno čvrsto montirajte na zid, u skladu sa priloženim uputstvima.

Ako se bilo koji zavrtnj olabavi ili ispadne, zidni nosač može da padne i izazove povrede ili oštećenje imovine. Obavezno upotrebite odgovarajuće zavrtnje za materijal od koga je zid napravljen i dobro pričvrstite uređaj.

Obavezno pravilno upotrebite zavrtnje i priložene delove za pričvršćivanje, u skladu sa priloženim uputstvima. Ako koristite neoriginalne delove, proizvod može da padne i izazove telesne povrede ili se ošteti.

Zavrtnji neophodni za pričvršćivanje zidnog nosača za zid nisu priloženi.

Prilikom montiranja zidnog nosača upotrebite zavrtnje koji odgovaraju materijalu od koga je zid napravljen i strukturi zida.



Zidni nosač obavezno pravilno sastavite, u skladu sa priloženim uputstvima.

Ako se bilo koji zavrtnj olabavi ili ispadne, proizvod može da padne i izazove telesne povrede ili se ošteti.

Zavrtnje obavezno dobro pritegnite na njihovim odgovarajućim položajima.

U suprotnom, proizvod može da padne i izazove telesne povrede ili se ošteti.

Pazite da proizvod ne izložite udarcima prilikom montaže.

Ako se proizvod izloži udarcima, može da padne ili se polomi. To može da dovede do povreda.

Proizvod obavezno montirajte na zid koji je vertikaln i ravan.

U suprotnom, proizvod može da padne i dovede do povrede.

Ne dozvolite da se kabl za napajanje ili kabl za povezivanje budu priklešteni.

Ako se kabl za napajanje ili kabl za povezivanje priklešte između uređaja i zida ili se silom previju ili uviju, unutrašnji provodnici mogu postati izloženi i izazvati kratak spoj ili prekid napajanja. To može dovesti do požara ili strujnog udara.

Postavljanje bezbednosnih žica

Poruka za prodavce proizvoda kompanije Sony

- Koristite bezbednosne žice (dostupne na tržištu), u skladu sa priloženim uputstvima.
- Bezbednosne žice obavezno pričvrstite na mestima na kojima će efikasno sprečiti pad proizvoda.
- Upotreba žica nedovoljne jačine može da dovede do pada proizvoda i povrede ili ozbiljne nesreće.
- Poštujte uputstva proizvođača bezbednosne žice za sprečavanje padanja.
- Obratite se profesionalnom izvođaču u vezi sa pravilnom upotrebom bezbednosnih žica.
- Prilikom montaže ovog proizvoda poštujte sve važeće uredbe, propise i zakone.
- Izvođač je odgovoran za montažu ovog proizvoda i zidnog nosača i za garantovanje pouzdanosti primenjenog načina montaže.
- Nakon montaže redovno proveravajte pritegnutost zavrtnja zidnog nosača i da na zidnom nosaču nema korozije metalnih delova.

Mere predostrožnosti

- Nemojte postavljati proizvod na sledeća mesta:
 - Na pod premazan specijalnom bojom, voskom, uljem ili rastvaračem. Postavljanje ovog proizvoda na takav pod može da uzrokuje promenu boje poda ili da ostavi mrlje na podu.
- Dok se ovaj proizvod koristi, može doći do akumulacije toplote. To, međutim, ne ukazuje na kvar.
- Jedinice zvučnika ovog proizvoda nemaju elektromagnetnu zaštitu. Držite magnetne kartice dalje od proizvoda.
- Nemojte dodirivati jedinice zvučnika.
- Nemojte koristiti nijedan ethernet kabl koji može doći u kontakt sa ovim proizvodom i vršiti preterani pritisak na njegove terminale.

Čišćenje

Obrišite kućište ovog proizvoda mekom krpom navlaženom blagim deterdžentom.

Nemojte koristiti nikakve abrazivne sundere, prah za ribanje ili rastvarač, kao što su alkohol ili benzin.

Odricanje od odgovornosti u vezi sa uslugama koje nude treća lica

Mrežne usluge, sadržaj i (operativni sistem i) softver ovog proizvoda mogu biti podložni pojedinačnim odredbama i uslovima i promenjeni, prekinuti ili obustavljeni u bilo kom trenutku i mogu zahtevati naknade, registraciju i podatke o kreditnoj kartici.

Rešavanje problema

Za detalje posetite veb lokaciju podrške na:
<https://pro.sony/products/professional-speakers/SLS-1A>

